

CONTUL DE EXECUTIE AL BUGETULUI LOCAL - CHELTUIELI
SECTIUNEA DE FUNCTIONARE
30.06.2012

| Capi- tol | Sub- cap- tol | Pa- ra- graf | Cra- pa / Titlu | Ar- ti- col | Ali- ne- at | Denumire indicator | Credite de angajament | Credite bugetare | | Angajamente bugetare | Angajamente legale | Plati efectuate | Angajamente legale de platit | Pag. 1 - lei- | Cheltuieli efective |
|--------------|---------------------|--------------------|-----------------------|-------------------|-------------------|---|--------------------------|------------------|-------------|-------------------------|-----------------------|--------------------|------------------------------------|------------------|------------------------|
| | | | | | | | | initiale | definitive | | | | | | |
| 5002 | | | | | | B | 1 | 2 | 3 | 4 | 5 | 6 | 7=5-6 | 8 | |
| | | | | | | TOTAL CHELTUIELI | 143.897.470 | 81.423.050 | 140.012.682 | 116.657.020 | 70.581.548 | 46.075.472 | 70.547.433 | | |
| | | | | | | CHELTUIELI CURENTE | 141.599.670 | 80.333.250 | 137.714.670 | 115.600.464 | 69.524.992 | 46.075.472 | 70.547.433 | | |
| | | | | | | TITLUL I CHELTUIELI DE PERSONAL | 66.400.900 | 35.834.900 | 66.400.900 | 66.396.900 | 34.237.412 | 32.159.488 | 35.719.018 | | |
| | | | | | | TITLUL II BUNURI SI SERVICII | 59.074.270 | 37.317.850 | 59.074.270 | 43.271.936 | 29.549.445 | 13.722.491 | 29.199.376 | | |
| | | | | | | TITLUL III DOBANZI | 2.750.000 | 1.166.000 | 2.750.000 | 572.807 | 572.807 | | 572.651 | | |
| | | | | | | TITLUL IV SUBVENTII | 4.000.000 | 2.160.000 | 4.000.000 | 2.145.830 | 2.145.830 | | 2.145.830 | | |
| | | | | | | TITLUL V FONDURI DE REZERVA | 3.885.000 | | | | | | | | |
| | | | | | | TITLUL VI TRANSFERURI INTRE UNITATI ALE ADMINISTRATIEI PUBLICE | 1.905.000 | 1.105.000 | 1.905.000 | 902.000 | 902.000 | | 902.000 | | |
| | | | | | | TITLUL VII ALTE TRANSFERURI | 1.340.000 | 850.000 | 1.340.000 | 556.197 | 556.197 | | 556.197 | | |
| | | | | | | TITLUL VIII ASISTENTA SOCIALA | 1.994.500 | 1.649.500 | 1.994.500 | 1.528.107 | 1.334.614 | 193.493 | 1.225.674 | | |
| | | | | | | TITLUL IX ALTE CHELTUIELI | 250.000 | 250.000 | 250.000 | 226.687 | 226.687 | | 226.687 | | |
| | | | | | | OPERATIUNI FINANCIARE | 2.483.000 | 1.275.000 | 2.483.000 | 1.241.544 | 1.241.544 | | 1.241.544 | | |
| | | | | | | TITLUL XIV RAMBURSARI DE CREDITE | 2.483.000 | 1.275.000 | 2.483.000 | 1.241.544 | 1.241.544 | | 1.241.544 | | |
| | | | | | | PLATI EFECTUATE IN ANII PRECEDENTI SI RECUPERATE IN ANUL CURENT | -185.200 | -185.200 | -184.988 | -184.988 | -184.988 | | -184.988 | | |
| | | | | | | Titlul XV PLATI EFECTUATE IN ANII PRECEDENTI SI RECUPERATE IN ANUL CURENT | -185.200 | -185.200 | -184.988 | -184.988 | -184.988 | | -184.988 | | |
| 5100 | 02 | | | | | Partea I-a SERVICII PUBLICE GENERALE | 23.411.100 | 11.211.500 | 19.533.162 | 13.906.764 | 8.955.952 | 4.950.812 | 9.406.644 | | |
| 5102 | | | | | | AUTORITATI PUBLICE SI ACTIUNI EXTERNE | 11.496.100 | 6.785.500 | 11.493.868 | 8.892.894 | 6.105.249 | 2.787.645 | 6.540.711 | | |
| | | | | | | CHELTUIELI CURENTE | 11.560.100 | 6.849.500 | 11.560.100 | 8.959.126 | 6.171.481 | 2.787.645 | 6.540.711 | | |
| | | | | | | TITLUL I CHELTUIELI DE PERSONAL | 4.671.000 | 3.373.000 | 4.671.000 | 4.671.000 | 2.954.666 | 1.716.334 | 2.950.906 | | |
| | | | | | | Cheltuieli salariale in bani | 3.610.000 | 2.654.000 | 3.610.000 | 3.610.000 | 2.368.727 | 1.301.273 | 2.335.784 | | |
| | | | | | | Salarii de baza | 2.830.000 | 2.135.000 | 2.830.000 | 2.830.000 | 2.120.769 | 709.231 | 2.170.916 | | |
| | | | | | | Sporuri pentru conditii de munca | 120.600 | 81.600 | 120.600 | 120.600 | 71.771 | 48.829 | 72.993 | | |

| Capi- tol | Sub- capi- tol | Pa- ra- graf | Cru- ps / titlu | Ar- ti- col | Al- ne- at | Denumire indicator | Credite de angajament | Credite bugetare | | Angajamente bugetare | Angajamente legale | Plati efectuate | Angajamente legale de platit | Cheltuieli efective |
|--------------|----------------------|--------------------|-----------------------|-------------------|------------------|--|--------------------------|------------------|------------|-------------------------|-----------------------|--------------------|------------------------------------|------------------------|
| | | | | | | | | initiale | definitive | | | | | |
| A | | | | | | B | 1 | 2 | 3 | 4 | 5 | 6 | 7=5-6 | 8 |
| | | | | | | intretinere si functionare | | 4.400.000 | 2.465.000 | 4.400.000 | 3.118.839 | 2.384.970 | 733.869 | 2.985.058 |
| | 20 | 02 | | | | Reparatii curente | | 250.000 | 30.000 | 250.000 | 83.558 | 26.963 | 56.595 | 58.119 |
| | 20 | 05 | | | | Bunuri de natura obiectelor de inventar | | 30.000 | 8.000 | 30.000 | 15.768 | 6.791 | 8.977 | |
| | 20 | 05 | 30 | | | Alte obiecte de inventar | | 30.000 | 8.000 | 30.000 | 15.768 | 6.791 | 8.977 | |
| | 20 | 06 | | | | Deplasari, detasari, transferari | | 24.000 | 14.000 | 24.000 | 7.954 | 7.954 | | 6.954 |
| | 20 | 06 | 01 | | | Deplasari interne, detasari, transferari | | 19.000 | 13.000 | 19.000 | 7.954 | 7.954 | | 6.954 |
| | 20 | 06 | 02 | | | Deplasari in strainatate | | 5.000 | 1.000 | 5.000 | | | | 6.954 |
| | 20 | 11 | | | | Carti, publicatii si materiale documentare | | 5.000 | 3.000 | 5.000 | | | | |
| | 20 | 12 | | | | Consultanta si expertiza | | 50.000 | 30.000 | 50.000 | 34.371 | 26.381 | 7.990 | 22.201 |
| | 20 | 13 | | | | Pregatire profesionala | | 50.000 | 5.000 | 50.000 | 1.542 | 1.542 | | 1.542 |
| | 20 | 14 | | | | Protectia muncii | | 15.000 | 7.000 | 15.000 | | | | |
| | 20 | 16 | | | | Studii si cercetari | | 30.000 | 10.000 | 30.000 | 30.000 | 10.000 | 20.000 | 25.000 |
| | 20 | 30 | | | | Alte cheltuieli | | 1.310.900 | 360.000 | 1.310.900 | 488.689 | 328.132 | 160.557 | 210.549 |
| | 20 | 30 | 01 | | | Reclama si publicitate | | 100.000 | 60.000 | 100.000 | 48.393 | 38.781 | 9.612 | 34.833 |
| | 20 | 30 | 02 | | | Protocol si reprezentare | | 3.000 | 2.000 | 3.000 | | | | |
| | 20 | 30 | 03 | | | Prime de asigurare non-viata | | 15.000 | 8.000 | 15.000 | 7.439 | 7.439 | | 7.439 |
| | 20 | 30 | 04 | | | Chirii | | 80.000 | 40.000 | 80.000 | 79.000 | 38.695 | 40.305 | 38.695 |
| | 20 | 30 | 30 | | | Alte cheltuieli cu bunuri si servicii | | 1.112.900 | 250.000 | 1.112.900 | 353.857 | 243.217 | 110.640 | 129.582 |
| | 57 | | | | | TITLUL VIII ASISTENTA SOCIALA | | 94.200 | 94.200 | 94.200 | 94.200 | 82.851 | 11.349 | 32.760 |
| | 57 | 02 | | | | Ajutoare sociale | | 94.200 | 94.200 | 94.200 | 94.200 | 82.851 | 11.349 | 32.760 |
| | 57 | 02 | 01 | | | Ajutoare sociale in numerar | | 94.200 | 94.200 | 94.200 | 94.200 | 82.851 | 11.349 | 32.760 |
| | 84 | | | | | PLATI EFECTUATE IN ANII PRECEDENTI SI RECUPERATE IN ANUL CURENT | | 94.200 | 94.200 | 94.200 | 94.200 | 82.851 | 11.349 | 32.760 |
| | 85 | | | | | Titlul XV PLATI EFECTUATE IN ANII PRECEDENTI SI RECUPERATE | | -64.000 | -64.000 | -66.232 | -66.232 | -66.232 | | 32.760 |

| Capi- tol | Sub- capi- tol | Pa- ra- graf | Cra- sa / titlu | Ar- ti- col | Al- ne- at | Denumire indicator | Credite de angajament | Credite bugetare | | Angajamente legale | Plati efectuate | Angajamente legale de platit | Cheltuieli efective | | |
|--------------|----------------------|--------------------|-----------------------|-------------------|------------------|--|--------------------------|------------------|------------|-----------------------|--------------------|------------------------------------|------------------------|-------|---|
| | | | | | | | | initiale | definitive | | | | | | |
| A | | | | B | | | | 1 | 2 | 3 | 4 | 5 | 6 | 7=5-6 | 8 |
| | | | | | | IN ANUL CURENT | | | | | | | | | |
| | 85 | 01 | | | | Plati efectuate in anii precedenti si recuperate in anul curent | -64.000 | -64.000 | -66.232 | -66.232 | -66.232 | -66.232 | -66.232 | | |
| | 85 | 01 | 01 | | | Plati efectuate in anii precedenti si recuperate in anul curent (SF) | -64.000 | -64.000 | -66.232 | -66.232 | -66.232 | -66.232 | -66.232 | | |
| 5402 | 01 | | | | | ALTE SERVICII PUBLICE GENERALE | 9.093.000 | 3.203.000 | 4.389.285 | 4.389.285 | 2.226.118 | 2.163.167 | 2.242.499 | | |
| | 10 | | | | | CHELTUIELI CURENTE | 9.103.000 | 3.213.000 | 4.389.991 | 4.389.991 | 2.226.824 | 2.163.167 | 2.242.499 | | |
| | 10 | 01 | | | | TITLUL I CHELTUIELI DE PERSONAL | 3.651.000 | 2.172.000 | 3.651.000 | 3.651.000 | 1.756.371 | 1.894.629 | 1.854.328 | | |
| | 10 | 01 | 01 | | | Cheltuieli salariale in bani | 2.957.000 | 1.744.000 | 2.957.000 | 2.957.000 | 1.408.079 | 1.548.921 | 1.508.128 | | |
| | 10 | 01 | 01 | | | Salarii de baza | 2.286.000 | 1.233.000 | 2.286.000 | 2.286.000 | 1.178.252 | 1.107.748 | 1.199.656 | | |
| | 10 | 01 | 05 | | | Sporuri pentru conditii de munca | 104.000 | 62.000 | 104.000 | 104.000 | 45.199 | 58.801 | 46.093 | | |
| | 10 | 01 | 12 | | | Indemnizatii plătite unor persoane din afara unitatii | 253.000 | 253.000 | 253.000 | 253.000 | 173.110 | 79.890 | 249.464 | | |
| | 10 | 01 | 13 | | | Indemnizatii de delegare | 3.000 | 3.000 | 3.000 | 3.000 | 52 | 2.948 | 52 | | |
| | 10 | 01 | 30 | | | Alte drepturi salariale in bani | 311.000 | 193.000 | 311.000 | 311.000 | 11.466 | 299.534 | 12.863 | | |
| | 10 | 03 | | | | Contributii | 694.000 | 428.000 | 694.000 | 694.000 | 348.292 | 345.708 | 346.200 | | |
| | 10 | 03 | 01 | | | Contributii de asigurari sociale de stat | 503.000 | 307.000 | 503.000 | 503.000 | 256.659 | 246.341 | 261.589 | | |
| | 10 | 03 | 02 | | | Contributii de asigurari de somaj | 13.000 | 8.000 | 13.000 | 13.000 | 6.108 | 6.892 | 6.235 | | |
| | 10 | 03 | 03 | | | Contributii de asigurari sociale de sanatate | 119.000 | 70.000 | 119.000 | 119.000 | 64.140 | 54.860 | 65.451 | | |
| | 10 | 03 | 04 | | | Contributii de asigurari pentru accidente de munca si boli profesionale | 5.000 | 4.000 | 5.000 | 5.000 | 2.183 | 2.817 | 2.226 | | |
| | 10 | 03 | 06 | | | Contributii pentru concedii si indemnizatii | 54.000 | 39.000 | 54.000 | 54.000 | 19.202 | 34.798 | 10.699 | | |
| | 20 | | | | | TITLUL II BUNURI SI SERVICII | 1.487.000 | 986.000 | 1.487.000 | 1.487.000 | 430.613 | 246.008 | 355.801 | | |

| Capi- tol | Sub- capi- tol | Pa- ra- graf | Gra- pa / TITLU | Ar- ti- col | Al- ne- at | Denumire indicator | Credite de angajament | Credite bugetare | | Angajamente legale | Plati efectuate | Angajamente legale de platit | Cheltuieli efective | |
|--------------|----------------------|--------------------|-----------------------|-------------------|------------------|--|--------------------------|------------------|-----------------|-----------------------|--------------------|------------------------------------|------------------------|---------|
| | | | | | | | | 2 initiale | 3 definitive | | | | | |
| A | | | | | | B | 1 | 2 | 3 | 4 | 5 | 6 | 7=5-6 | 8 |
| | 20 | 01 | | | | Bunuri si servicii | | 724.000 | 417.000 | 724.000 | 234.866 | 324.584 | 89.718 | 221.080 |
| | 20 | 01 | | 01 | | Furnituri de birou | | 39.000 | 21.000 | 39.000 | 14.799 | 17.552 | 2.753 | 13.411 |
| | 20 | 01 | | 02 | | Materiale pentru curatenie | | 2.000 | 2.000 | 2.000 | 420 | 638 | 218 | 638 |
| | 20 | 01 | | 03 | | Incalzit, iluminat si forta motrica | | 115.000 | 80.000 | 115.000 | 47.944 | 49.973 | 2.029 | 41.592 |
| | 20 | 01 | | 04 | | Apa, canal si salubritate | | 15.000 | 9.000 | 15.000 | 4.687 | 7.495 | 2.808 | 4.794 |
| | 20 | 01 | | 05 | | Carburanti si lubrifianti | | 12.000 | 7.000 | 12.000 | 4.513 | 4.513 | | 4.266 |
| | 20 | 01 | | 06 | | Piese de schimb | | 4.000 | 2.000 | 4.000 | 1.361 | 1.361 | | 1.361 |
| | 20 | 01 | | 08 | | Posta, telecomunicatii, radio, tv, internet | | 144.000 | 78.000 | 144.000 | 31.575 | 49.808 | 18.233 | 40.847 |
| | 20 | 01 | | 09 | | Materiale si prestari de servicii cu caracter functional | | 2.000 | 2.000 | 2.000 | 10 | 10 | | 10 |
| | 20 | 01 | | 30 | | Alte bunuri si servicii pentru intretinere si functionare | | 391.000 | 216.000 | 391.000 | 129.557 | 193.234 | 63.677 | 114.161 |
| | 20 | 05 | | | | Bunuri de natura obiectelor de inventar | | 16.000 | 9.000 | 16.000 | 932 | 932 | | |
| | 20 | 05 | | 30 | | Alte obiecte de inventar | | 16.000 | 9.000 | 16.000 | 932 | 932 | | |
| | 20 | 06 | | | | Deplasari, detasari, transferari | | 22.000 | 22.000 | 22.000 | 2.369 | 2.369 | | 2.369 |
| | 20 | 06 | | 01 | | Deplasari interne, detasari, transferari | | 22.000 | 22.000 | 22.000 | 2.369 | 2.369 | | 2.369 |
| | 20 | 11 | | | | Carti, publicatii si materiale documentare | | 1.000 | 1.000 | 1.000 | 147 | 147 | | |
| | 20 | 13 | | | | Pregatire profesionala | | 18.000 | 16.000 | 18.000 | 800 | 800 | | 800 |
| | 20 | 30 | | | | Alte cheltuieli | | 706.000 | 521.000 | 706.000 | 191.499 | 347.789 | 156.290 | 131.552 |
| | 20 | 30 | | 02 | | Protocol si reprezentare | | 12.000 | 12.000 | 12.000 | 9.770 | 10.380 | 610 | 7.670 |
| | 20 | 30 | | 03 | | Prime de asigurare non-viata | | 5.000 | 5.000 | 5.000 | 1.558 | 1.558 | | 1.558 |
| | 20 | 30 | | 30 | | Alte cheltuieli cu bunuri si servicii | | 689.000 | 504.000 | 689.000 | 180.171 | 335.851 | 155.680 | 122.324 |
| | 50 | | | | | TITLUL V FONDURI DE REZERVA | | | | | | | | |
| | 50 | 04 | | | | Fond de rezerva bugetara la dispozitia | | 3.885.000 | | | | | | |

| Capi- tol | Sub- capi- tol | Pa- ra- graf | Cra- pa / 1308 | Ar- ti- col | Al- ne- at | Denumire indicator | Credite de angajament | Credite bugetare | | Angajamente legale | Plati efectuate | Angajamente legale de platit | Cheltuieli efective | |
|--------------|----------------------|--------------------|----------------------|-------------------|------------------|---|--------------------------|------------------|------------|-----------------------|--------------------|------------------------------------|------------------------|---|
| | | | | | | | | initiale | definitive | | | | | |
| A | | | | | | B | 1 | 2 | 3 | 4 | 5 | 6 | 7=5-6 | 8 |
| | | | | | | autoritatilor locale | | 3.885.000 | | | | | | |
| | 51 | | | | | TITLUL VI TRANSFERURI INTRE UNITATI ALE ADMINISTRATIEI PUBLICE | | | | | | | | |
| | | 51 | 01 | | | Transferuri curente | | 5.000 | | 5.000 | | | | |
| | | | 51 | 01 | 01 | Transferuri catre institutiile publice | | 5.000 | | 5.000 | | | | |
| | | 57 | | | | TITLUL VIII ASISTENTA SOCIALA | | | 55.000 | 55.000 | 62.370 | 39.840 | 22.530 | |
| | | | 57 | 02 | | Ajutoare sociale | | 75.000 | | 75.000 | 62.370 | 39.840 | 22.530 | |
| | | | 57 | 02 | 01 | Ajutoare sociale in numerar | | 75.000 | | 75.000 | 62.370 | 39.840 | 22.530 | |
| | | 84 | | | | PLATI EFECTUATE IN ANII PRECEDENTI SI RECUPERATE IN ANUL CURENT | | | | | | | | |
| | | | 85 | | | Titlul XV PLATI EFECTUATE IN ANII PRECEDENTI SI RECUPERATE IN ANUL CURENT | | -10.000 | -10.000 | -706 | -706 | -706 | | |
| | | | 85 | 01 | | Plati efectuate in anii precedenti si recuperate in anul curent | | -10.000 | -10.000 | -706 | -706 | -706 | | |
| | | | 85 | 01 | 01 | Plati efectuate in anii precedenti si recuperate in anul curent (SF) | | -10.000 | -10.000 | -706 | -706 | -706 | | |
| 5502 | | | | | | TRANZACTII PRIVIND DATORIA PUBLICA SI IMPRUMUTURI | | | | | | | | |
| | | 01 | | | | CHELTUIELI CURENTE | | 2.822.000 | 1.223.000 | 2.822.000 | 624.585 | 624.585 | 623.434 | |
| | | 20 | | | | TITLUL II BUNURI SI SERVICII | | 2.822.000 | 1.223.000 | 2.822.000 | 624.585 | 624.585 | 623.434 | |
| | | | 20 | 24 | | Comisioane si alte costuri aferente imprumuturilor | | 72.000 | 57.000 | 72.000 | 51.778 | 51.778 | 50.783 | |
| | | | 20 | 24 | 01 | Comisioane si alte costuri aferente imprumuturilor externe | | 72.000 | 57.000 | 72.000 | 51.778 | 51.778 | 50.783 | |
| | | | 20 | 24 | 02 | Comisioane si alte costuri aferente | | 2.000 | 2.000 | 2.000 | 1.100 | 1.100 | 448 | |

Pag. 7 - lei-

| Capi- tol | Sub- capi- tol | Pa- ra- graf | Cris- pa / titlu | Ar- ti- col | Al- ne- at | Denumire indicator | Credite de angajament | Credite bugetare | | Angajamente legale | Plati efectuate | Angajamente legale de platit | Cheltuieli efective | |
|--------------|----------------------|--------------------|------------------------|-------------------|------------------|---|--------------------------|------------------|------------|-----------------------|--------------------|------------------------------------|------------------------|---|
| | | | | | | | | initiale | definitive | | | | | |
| A | | | | | | B | 1 | 2 | 3 | 4 | 5 | 6 | 7=5-6 | 8 |
| | | | | | | imprumuturilor interne | | 70.000 | 55.000 | 70.000 | 50.678 | 50.678 | 50.335 | |
| | | | | | | TITLUL III DOBANZI | | 2.750.000 | 1.166.000 | 2.750.000 | 572.807 | 572.807 | 572.651 | |
| | | | | | | Dobanzi aferente datoriei publice interne | | 1.800.000 | 735.000 | 1.800.000 | 285.617 | 285.617 | 285.617 | |
| | | | | | | Dobanzi aferente datoriei publice interne directe | | 1.800.000 | 735.000 | 1.800.000 | 285.617 | 285.617 | 285.617 | |
| | | | | | | Dobanzi aferente datoriei publice externe | | 949.000 | 430.000 | 949.000 | 286.626 | 286.626 | 286.626 | |
| | | | | | | Dobanzi, aferente datoriei publice externe directe | | 949.000 | 430.000 | 949.000 | 286.626 | 286.626 | 286.626 | |
| | | | | | | Alte dobanzi | | 1.000 | 1.000 | 1.000 | 564 | 564 | 408 | |
| | | | | | | Dobanzi la operatiunile de leasing | | 1.000 | 1.000 | 1.000 | 564 | 564 | 408 | |
| 6000 | 02 | | | | | Partea II-a APARARE, ORDINE PUBLICA SI SIGURANTA NATIONALA | | 132.000 | 82.000 | 132.000 | 69.976 | 69.976 | 30.965 | |
| 6102 | | | | | | ORDINE PUBLICA SI SIGURANTA NATIONALA | | 132.000 | 82.000 | 132.000 | 69.976 | 69.976 | 30.965 | |
| | | | | | | CHELTUIELI CURENTE | | 132.000 | 82.000 | 132.000 | 69.976 | 69.976 | 30.965 | |
| | | | | | | TITLUL II BUNURI SI SERVICII | | 132.000 | 82.000 | 132.000 | 69.976 | 69.976 | 30.965 | |
| | | | | | | Bunuri si servicii | | 120.000 | 72.000 | 120.000 | 69.976 | 69.976 | 30.965 | |
| | | | | | | Incalzit, iluminat si forta motrica | | 10.000 | 6.000 | 10.000 | 2 | 2 | 2 | |
| | | | | | | Posta, telecomunicatii, radio, tv, internet | | 10.000 | 6.000 | 10.000 | 4.578 | 4.578 | 4.578 | |
| | | | | | | Alte bunuri si servicii pentru intretinere si functionare | | 100.000 | 60.000 | 100.000 | 65.396 | 65.396 | 26.385 | |
| | | | | | | Bunuri de natura obiectelor de inventar | | 10.000 | 8.000 | 10.000 | | | | |
| | | | | | | Alte obiecte de inventar | | 10.000 | 8.000 | 10.000 | | | | |
| | | | | | | Carti, publicatii si materiale documentare | | 2.000 | 2.000 | 2.000 | | | | |

| Capi- tol | Sub- pa- ra- graf | Gra- pa / titlu col | Ar- ti- col | Al- ne- at | Denumire indicator | Credite de angajament | Credite bugetare | | Angajamente bugetare | Angajamente legale | Plati efectuate | Angajamente legale de platit | Cheltuieli efective |
|--------------|----------------------------|------------------------------|-------------------|------------------|--|--------------------------|------------------|------------|-------------------------|-----------------------|--------------------|------------------------------------|------------------------|
| | | | | | | | initiale | definitive | | | | | |
| A | | | | | B | I | 2 | 3 | 4 | 5 | 6 | 7=5-6 | 8 |
| 6500 | 02 | | | | Partea III-a CHELTUIELI SOCIAL-CULTURALE | | 82.113.630 | 44.313.530 | 82.108.598 | 74.648.198 | 40.554.481 | 34.093.717 | 41.711.146 |
| 6502 | | 01 | | | INVATAMANT | | 66.446.630 | 33.704.630 | 66.446.503 | 62.794.300 | 31.745.267 | 31.049.033 | 33.046.480 |
| | | 10 | | | CHELTUIELI CURENTE | | 66.471.630 | 33.729.630 | 66.471.630 | 62.819.427 | 31.770.394 | 31.049.033 | 33.046.480 |
| | | 10 | 01 | | TITLUL I CHELTUIELI DE PERSONAL | | 51.681.000 | 25.879.000 | 51.681.000 | 51.681.000 | 25.641.036 | 26.039.964 | 26.975.358 |
| | | 10 | 01 | 01 | Cheltuieli salariale in bani | | 40.062.000 | 20.080.000 | 40.062.000 | 40.062.000 | 19.956.663 | 20.105.337 | 21.193.314 |
| | | 10 | 01 | 05 | Salarii de baza | | 33.052.000 | 16.308.000 | 33.052.000 | 33.052.000 | 16.291.923 | 16.760.077 | 17.779.636 |
| | | 10 | 01 | 05 | Sporuri pentru conditii de munca | | 186.000 | 103.000 | 186.000 | 186.000 | 99.199 | 86.801 | 68.026 |
| | | 10 | 01 | 06 | Alte sporuri | | 1.656.000 | 851.000 | 1.656.000 | 1.656.000 | 839.850 | 816.150 | 734.367 |
| | | 10 | 01 | 10 | Fond pentru posturi ocupate prin cumul | | 57.000 | 28.000 | 57.000 | 57.000 | 27.463 | 29.537 | 27.509 |
| | | 10 | 01 | 11 | Fond aferent platii cu ora | | 3.306.000 | 1.880.000 | 3.306.000 | 3.306.000 | 1.837.243 | 1.468.757 | 1.622.692 |
| | | 10 | 01 | 13 | Indemnizatii de delegare | | 4.000 | 2.000 | 4.000 | 4.000 | 26 | 3.974 | 26 |
| | | 10 | 01 | 30 | Alte drepturi salariale in bani | | 1.801.000 | 908.000 | 1.801.000 | 1.801.000 | 860.959 | 940.041 | 961.058 |
| | | 10 | 03 | | Contributii | | 11.619.000 | 5.799.000 | 11.619.000 | 11.619.000 | 5.684.373 | 5.934.627 | 5.782.044 |
| | | 10 | 03 | 01 | Contributii de asigurari sociale de stat | | 8.546.000 | 4.268.000 | 8.546.000 | 8.546.000 | 4.249.936 | 4.296.064 | 4.363.083 |
| | | 10 | 03 | 02 | Contributii de asigurari de somaj | | 273.000 | 135.000 | 273.000 | 273.000 | 116.654 | 156.346 | 106.405 |
| | | 10 | 03 | 03 | Contributii de asigurari sociale de sanatate | | 2.210.000 | 1.091.000 | 2.210.000 | 2.210.000 | 1.072.168 | 1.137.832 | 1.092.795 |
| | | 10 | 03 | 04 | Contributii de asigurari pentru accidente de munca si boli profesionale | | 172.000 | 87.000 | 172.000 | 172.000 | 60.285 | 111.715 | 52.074 |
| | | 10 | 03 | 06 | Contributii pentru concedii si indemnizatii | | 418.000 | 218.000 | 418.000 | 418.000 | 185.330 | 232.670 | 167.687 |
| | | 20 | | | TITLUL II BUNURI SI SERVICII | | 14.540.630 | 7.600.630 | 14.540.630 | 10.911.740 | 5.902.671 | 5.009.069 | 5.844.435 |
| | | 20 | 01 | | Bunuri si servicii | | 9.817.930 | 4.540.930 | 9.817.930 | 7.677.887 | 3.813.938 | 3.863.949 | 4.277.396 |
| | | 20 | 01 | 01 | Furnituri de birou | | 29.000 | 8.000 | 29.000 | 3.606 | 3.606 | | 3.863 |
| | | 20 | 01 | 02 | Materiale pentru curatenie | | 53.000 | 11.000 | 53.000 | 5.530 | 4.799 | 731 | 5.886 |

| Capi- tol | Sub- capi- tol | Pa- ra- graf | Cru- sa / titlu | Ar- ti- col | Al- ne- at | Denumire indicator | Credite de angajament | Credite bugetare | | Angajamente bugetare | Angajamente legale | Plati efectuate | Angajamente legale de platit | Cheltuieli efective |
|--------------|----------------------|--------------------|-----------------------|-------------------|------------------|--|--------------------------|------------------|------------|-------------------------|-----------------------|--------------------|------------------------------------|------------------------|
| | | | | | | | | initiale | definitive | | | | | |
| A | | | | | | B | 1 | 2 | 3 | 4 | 5 | 6 | 7=5-6 | 8 |
| | 20 | 01 | 03 | | | Incaizat, iluminat si forta motrica | | 5.316.000 | 2.567.000 | 5.316.000 | 4.336.859 | 2.365.984 | 1.970.875 | 2.795.353 |
| | 20 | 01 | 04 | | | Apă, canal si salubritate | | 2.643.000 | 1.048.000 | 2.643.000 | 2.305.576 | 915.210 | 1.390.366 | 1.019.571 |
| | 20 | 01 | 05 | | | Carburanti si lubrifianti | | 48.000 | 24.000 | 48.000 | 29.750 | 17.980 | 11.750 | 12.378 |
| | 20 | 01 | 06 | | | Piese de schimb | | 10.000 | 2.000 | 10.000 | 1.697 | 1.697 | | 1.718 |
| | 20 | 01 | 08 | | | Posta, telecomunicatii, radio, tv, internet | | 278.000 | 137.000 | 278.000 | 151.486 | 109.119 | 42.567 | 93.336 |
| | 20 | 01 | 09 | | | Materiale si prestari de servicii cu caracter functional | | 136.000 | 47.000 | 136.000 | 97.986 | 37.663 | 60.323 | 35.807 |
| | 20 | 01 | 30 | | | Alte bunuri si servicii pentru intretinere si functionare | | 1.304.930 | 696.930 | 1.304.930 | 745.417 | 357.880 | 387.537 | 309.484 |
| | 20 | 02 | | | | Reparatii curente | | 3.979.500 | 2.640.500 | 3.979.500 | 2.790.403 | 1.816.561 | 973.840 | 1.304.521 |
| | 20 | 05 | | | | Bunuri de natura obiectelor de inventar | | 157.500 | 73.500 | 157.500 | 21.243 | 17.443 | 3.800 | 8.606 |
| | 20 | 05 | 30 | | | Alte obiecte de inventar | | 157.500 | 73.500 | 157.500 | 21.243 | 17.443 | 3.800 | 8.606 |
| | 20 | 06 | | | | Deplasari, detasari, transferari | | 14.000 | 9.000 | 14.000 | 5.828 | 5.828 | 3.800 | 8.606 |
| | 20 | 06 | 01 | | | Deplasari interne, detasari, transferari | | 9.000 | 4.000 | 9.000 | 828 | 828 | 3.800 | 8.606 |
| | 20 | 06 | 02 | | | Deplasari in strainatate | | 5.000 | 5.000 | 5.000 | 5.000 | 5.000 | 3.800 | 8.606 |
| | 20 | 11 | | | | Carti, publicatii si materiale documentare | | 1.700 | 1.700 | 1.700 | 1.109 | 700 | 409 | 700 |
| | 20 | 13 | | | | Pregatire profesionala | | 1.000 | 1.000 | 1.000 | 800 | 800 | | 800 |
| | 20 | 30 | | | | Alte cheltuieli | | 569.000 | 334.000 | 569.000 | 414.472 | 247.401 | 167.071 | 246.584 |
| | 20 | 30 | 01 | | | Reclama si publicitate | | 21.000 | 13.000 | 21.000 | 6.046 | 3.410 | 2.636 | 3.226 |
| | 20 | 30 | 03 | | | Prime de asigurare non-viata | | 5.000 | 2.000 | 5.000 | 2.000 | 2.000 | | 1.000 |
| | 20 | 30 | 04 | | | Chirii | | 270.000 | 189.000 | 270.000 | 227.333 | 171.939 | 55.394 | 166.653 |
| | 20 | 30 | 30 | | | Alte cheltuieli cu bunuri si servicii | | 273.000 | 130.000 | 273.000 | 179.093 | 70.052 | 109.041 | 75.705 |
| | 59 | | | | | TITLUL IX ALTE CHELTUIELI | | 250.000 | 250.000 | 250.000 | 226.687 | 226.687 | | 226.687 |
| | 59 | 01 | | | | Burse | | 250.000 | 250.000 | 250.000 | 226.687 | 226.687 | | 226.687 |

| Capi- tol | Sub- capi- tol | Pa- ra- graf | Cru- pa / TMA | Ar- ti- col | Al- ne- at | Denumire indicator | Credite de angajament | Credite bugetare | | Angajamente bugetare | Angajamente legale | Plati efectuate | Angajamente legale de plati | Cheltuieli efective | |
|--------------|----------------------|--------------------|---------------------|-------------------|------------------|---|--------------------------|------------------|------------|-------------------------|-----------------------|--------------------|-----------------------------------|------------------------|--|
| | | | | | | | | initiale | definitive | | | | | | |
| A | | | | | | B | 1 | 2 | 3 | 4 | 5 | 6 | 7=5-6 | 8 | |
| 84 | | | | | | PLATI EFECTUATE IN ANII PRECEDENTI SI | | | | | | | | | |
| 85 | | | | | | RECUPERATE IN ANUL CURENT | | -25.000 | -25.000 | -25.127 | -25.127 | -25.127 | -25.127 | | |
| 85 01 | | | | | | Titlul XV PLATI EFECTUATE IN ANII PRECEDENTI SI RECUPERATE IN ANUL CURENT | | -25.000 | -25.000 | -25.127 | -25.127 | -25.127 | -25.127 | | |
| 85 01 01 | | | | | | Plati efectuate in anii precedenti si recuperate in anul curent | | -25.000 | -25.000 | -25.127 | -25.127 | -25.127 | -25.127 | | |
| 85 01 01 | | | | | | Plati efectuate in anii precedenti si recuperate in anul curent (SF) | | -25.000 | -25.000 | -25.127 | -25.127 | -25.127 | -25.127 | | |
| 6602 | | | | | | SANATATE | | 1.143.000 | 627.000 | 1.143.000 | 1.107.613 | 467.109 | 640.504 | 471.405 | |
| 01 | | | | | | CHELTUIELI CURENTE | | 1.143.000 | 627.000 | 1.143.000 | 1.107.613 | 467.109 | 640.504 | 471.405 | |
| 10 | | | | | | TITLUL I CHELTUIELI DE PERSONAL | | 1.100.000 | 600.000 | 1.100.000 | 1.100.000 | 459.700 | 640.500 | 465.572 | |
| 10 01 | | | | | | Cheltuieli salariale in bani | | 832.000 | 452.000 | 832.000 | 832.000 | 360.495 | 471.505 | 365.148 | |
| 10 01 01 | | | | | | Salarii de baza | | 733.000 | 397.000 | 733.000 | 733.000 | 325.024 | 407.976 | 327.989 | |
| 10 01 06 | | | | | | Alte sporuri | | 98.000 | 54.000 | 98.000 | 98.000 | 35.471 | 62.529 | 37.159 | |
| 10 01 13 | | | | | | Indemnizatii de delegare | | 1.000 | 1.000 | 1.000 | 1.000 | | 1.000 | | |
| 10 03 | | | | | | Contributii | | 268.000 | 148.000 | 268.000 | 268.000 | 99.205 | 168.795 | 100.424 | |
| 10 03 01 | | | | | | Contributii de asigurari sociale de stat | | 185.000 | 99.000 | 185.000 | 185.000 | 74.959 | 110.041 | 75.958 | |
| 10 03 02 | | | | | | Contributii de asigurari de somaj | | 9.000 | 6.000 | 9.000 | 9.000 | 1.798 | 7.202 | 1.826 | |
| 10 03 03 | | | | | | Contributii de asigurari sociale de sanatate | | 51.000 | 28.000 | 51.000 | 51.000 | 18.705 | 32.295 | 18.989 | |
| 10 03 04 | | | | | | Contributii de asigurari pentru accidente de munca si boli profesionale | | 3.000 | 2.000 | 3.000 | 3.000 | 541 | 2.459 | 548 | |
| 10 03 06 | | | | | | Contributii pentru concedii si indemnizatii | | 20.000 | 13.000 | 20.000 | 20.000 | 3.202 | 16.798 | 3.103 | |

| Capi- tol | Sub- capi- tol | Pa- ra- graf | Ar- ti- col | Ali- ne- at | Denumire indicator | Credite de angajament | Credite bugetare | | Angajamente bugetare | Angajamente legale | Plati efectuate | Angajamente legale de platit | Cheltuieli efective |
|--------------|----------------------|--------------------|-------------------|-------------------|--|--------------------------|------------------|------------|-------------------------|-----------------------|--------------------|------------------------------------|------------------------|
| | | | | | | | initiale | definitive | | | | | |
| A | | | | | B | 1 | 2 | 3 | 4 | 5 | 6 | 7=5-6 | 8 |
| | 20 | | | | TITLUL II BUNURI SI SERVICII | | | | | | | | |
| | 20 | 01 | | | Bunuri si servicii | | 43.000 | 27.000 | 43.000 | 7.613 | 7.409 | 204 | 5.833 |
| | 20 | 01 | 30 | | Alte bunuri si servicii pentru intretinere si functionare | | 19.000 | 13.000 | 19.000 | 7.314 | 7.110 | 204 | 5.534 |
| | 20 | 04 | | | Medicamente si materiale sanitare | | 19.000 | 13.000 | 19.000 | 7.314 | 7.110 | 204 | 5.534 |
| | 20 | 04 | 01 | | Medicamente | | 20.000 | 10.000 | 20.000 | 299 | 299 | | 299 |
| | 20 | 04 | 02 | | Materiale sanitare | | 15.000 | 6.000 | 15.000 | 299 | 299 | | 299 |
| | 20 | 06 | | | Deplasari, detasari, transferari | | 5.000 | 4.000 | 5.000 | | | | |
| | 20 | 06 | 01 | | Deplasari interne, detasari, transferari | | 1.000 | 1.000 | 1.000 | | | | |
| | 20 | 30 | | | Alte cheltuieli | | 1.000 | 1.000 | 1.000 | | | | |
| | 20 | 30 | 30 | | Alte cheltuieli cu bunuri si servicii | | 3.000 | 3.000 | 3.000 | | | | |
| 6702 | | | | | Alte cheltuieli cu bunuri si servicii | | 3.000 | 3.000 | 3.000 | | | | |
| | 01 | | | | CULTURA, RECREERE SI RELIGIE | | 7.662.000 | 4.962.900 | 7.661.148 | 4.971.979 | 4.174.733 | 797.246 | 4.314.415 |
| | 10 | | | | CHELTUIELI CURENTE | | 7.263.000 | 4.817.900 | 7.263.000 | 4.827.831 | 4.030.585 | 797.246 | 4.314.415 |
| | 10 | 01 | | | TITLUL I CHELTUIELI DE PERSONAL | | 280.000 | 155.000 | 280.000 | 280.000 | 137.805 | 142.195 | 143.285 |
| | 10 | 01 | | | Cheltuieli salariale in bani | | 218.500 | 120.500 | 218.500 | 218.500 | 108.677 | 109.823 | 112.916 |
| | 10 | 01 | 01 | | Salarii de baza | | 208.500 | 110.500 | 208.500 | 208.500 | 105.560 | 102.940 | 110.414 |
| | 10 | 01 | 06 | | Alte sporuri | | 1.000 | 1.000 | 1.000 | 1.000 | 1.000 | 1.000 | |
| | 10 | 01 | 13 | | Indemnizatii de delegare | | 7.000 | 7.000 | 7.000 | 7.000 | 2.610 | 4.390 | 2.337 |
| | 10 | 01 | 30 | | Alte drepturi salariale in bani | | 2.000 | 2.000 | 2.000 | 2.000 | 507 | 1.493 | 165 |
| | 10 | 03 | | | Contributii | | 61.500 | 34.500 | 61.500 | 61.500 | 29.128 | 32.372 | 30.369 |
| | 10 | 03 | 01 | | Contributii de asigurari sociale de stat | | 45.000 | 23.000 | 45.000 | 45.000 | 22.021 | 22.979 | 22.959 |
| | 10 | 03 | 02 | | Contributii de asigurari de somaj | | 1.500 | 1.000 | 1.500 | 1.500 | 531 | 969 | 554 |
| | 10 | 03 | 03 | | Contributii de asigurari sociale de sanatate | | 11.000 | 7.000 | 11.000 | 11.000 | 5.151 | 5.485 | 5.749 |

| Capi- tol | Sub- capi- tol | Pa- ra- graf | Cru- pa / Titlu | Ar- ti- col | Al- ne- at | Denumire indicator | Credite de angajament | Credite bugetare | | Angajamente bugetare | Angajamente legale | Plati efectuate | Angajamente legale de platit | Cheltuiii efective |
|--------------|----------------------|--------------------|-----------------------|-------------------|------------------|--|--------------------------|------------------|------------|-------------------------|-----------------------|--------------------|------------------------------------|-----------------------|
| | | | | | | | | initiale | definitive | | | | | |
| | | | | | | B | 1 | 2 | 3 | 4 | 5 | 6 | 7=5-6 | 8 |
| | | | | | | A | | | | | | | | |
| | 10 | 03 | 06 | | | accidente de munca si boli profesionale | | 500 | 500 | 500 | 500 | 159 | 341 | 166 |
| | | | | | | Contributii pentru concedii si indemnizatii | | 3.500 | 3.000 | 3.500 | 3.500 | 902 | 2.598 | 941 |
| | 20 | 01 | | | | TITLUL II BUNURI SI SERVICII | | 5.083.000 | 3.557.900 | 5.083.000 | 3.645.831 | 2.990.780 | 655.051 | 3.269.130 |
| | | | | | | Bunuri si servicii | | 3.268.000 | 2.502.000 | 3.268.000 | 2.782.050 | 2.302.756 | 480.194 | 2.648.732 |
| | 20 | 01 | 01 | | | Furnituri de birou | | 3.000 | 2.000 | 3.000 | 637 | 238 | 399 | 715 |
| | 20 | 01 | 03 | | | Incalzit, iluminat si forta motrica | | 30.000 | 17.000 | 30.000 | 21.217 | 17.000 | 4.217 | 30.919 |
| | 20 | 01 | 05 | | | Carburanti si lubrifianti | | 4.000 | 4.000 | 4.000 | | | | |
| | 20 | 01 | 08 | | | Posta, telecomunicatii, radio, tv, internet | | 10.000 | 6.000 | 10.000 | 4.904 | 4.893 | 11 | 4.468 |
| | 20 | 01 | 09 | | | Materiale si prestari de servicii cu caracter functional | | 23.000 | 16.000 | 23.000 | 20.076 | 15.089 | 4.987 | 10.837 |
| | 20 | 01 | 30 | | | Alte bunuri si servicii pentru intretinere si functionare | | 3.198.000 | 2.457.000 | 3.198.000 | 2.736.116 | 2.265.536 | 470.580 | 2.601.793 |
| | 20 | 02 | | | | Reparatii curente | | 470.000 | 310.900 | 470.000 | 230.736 | 169.989 | 60.747 | 163.768 |
| | 20 | 05 | | | | Bunuri de natura obiectelor de inventar | | 15.000 | 15.000 | 15.000 | 12.838 | 9.924 | 2.914 | |
| | 20 | 05 | 30 | | | Alte obiecte de inventar | | 15.000 | 15.000 | 15.000 | 12.838 | 9.924 | 2.914 | |
| | 20 | 06 | | | | Deplasari, detasari, transferari | | 20.000 | 19.000 | 20.000 | 14.683 | 14.683 | | 13.563 |
| | 20 | 06 | 01 | | | Deplasari interne, detasari, transferari | | 5.000 | 4.000 | 5.000 | 3.228 | 3.228 | | 2.108 |
| | 20 | 06 | 02 | | | Deplasari in strainatate | | 15.000 | 15.000 | 15.000 | 11.455 | 11.455 | | 11.455 |
| | 20 | 30 | | | | Alte cheltuieli | | 1.310.000 | 711.000 | 1.310.000 | 604.624 | 493.428 | 111.196 | 443.067 |
| | 20 | 30 | 02 | | | Protocol si reprezentare | | 4.000 | 4.000 | 4.000 | 3.844 | 3.362 | 482 | 1.587 |
| | 20 | 30 | 03 | | | Prime de asigurare non-viata | | 2.000 | 2.000 | 2.000 | | | | |
| | 20 | 30 | 30 | | | Alte cheltuieli cu bunuri si servicii | | 1.304.000 | 705.000 | 1.304.000 | 600.780 | 490.066 | 110.714 | 441.480 |
| | 51 | | | | | TITLUL VI TRANSFERURI INTRE UNITATI ALE ADMINISTRATIEI PUBLICE | | 1.900.000 | 1.105.000 | 1.900.000 | 902.000 | 902.000 | | 902.000 |

| Capi- tol | Sub- capi- tol | Pa- ra- graf | Cra- sa / Titlu | Ar- ti- col | Al- ne- at | Denumire indicator | Credite de angajament | Credite bugetare | | | Angajamente legale | Plati efectuate | Angajamente legale de platit | Cheltuieli efective |
|--------------|----------------------|--------------------|-----------------------|-------------------|------------------|---|--------------------------|------------------|-----------|-----------|-----------------------|--------------------|------------------------------------|------------------------|
| | | | | | | | | 2 | 3 | 4 | | | | |
| | | | | | | B | 1 | 2 | 3 | 4 | 5 | 6 | 7=5-6 | 8 |
| | A | | | | | | | | | | | | | |
| | 51 | 01 | | | | Transferiri curente | | 1.900.000 | 1.105.000 | 1.900.000 | 902.000 | 902.000 | 902.000 | 902.000 |
| | 51 | 01 | | 01 | | Transferiri catre institutiile publice | | 1.900.000 | 1.105.000 | 1.900.000 | 902.000 | 902.000 | 902.000 | 902.000 |
| | 79 | | | | | OPERATIUNI FINANCIARE | | 424.000 | 170.000 | 424.000 | 170.000 | 170.000 | 170.000 | 170.000 |
| | 81 | | | | | TITLUL XIV RAMBURSARI DE CREDITE | | 424.000 | 170.000 | 424.000 | 170.000 | 170.000 | 170.000 | 170.000 |
| | 81 | 01 | | | | Rambursari de credite externe | | 424.000 | 170.000 | 424.000 | 170.000 | 170.000 | 170.000 | 170.000 |
| | 81 | 01 | | 05 | | Rambursari de credite a ferente datoriei publice externe locale | | 424.000 | 170.000 | 424.000 | 170.000 | 170.000 | 170.000 | 170.000 |
| | 84 | | | | | PLATI EFECTUATE IN ANII PRECEDENTI SI RECUPERATE IN ANUL CURENT | | -25.000 | -25.000 | -25.852 | -25.852 | -25.852 | -25.852 | -25.852 |
| | 85 | | | | | Titlul XV PLATI EFECTUATE IN ANII PRECEDENTI SI RECUPERATE IN ANUL CURENT | | -25.000 | -25.000 | -25.852 | -25.852 | -25.852 | -25.852 | -25.852 |
| | 85 | 01 | | | | Plati efectuate in anii precedenti si recuperate in anul curent | | -25.000 | -25.000 | -25.852 | -25.852 | -25.852 | -25.852 | -25.852 |
| | 85 | 01 | | 01 | | Plati efectuate in anii precedenti si recuperate in anul curent (SF) | | -25.000 | -25.000 | -25.852 | -25.852 | -25.852 | -25.852 | -25.852 |
| 6802 | 01 | | | | | ASIGURARI SI ASISTENTA SOCIALA | | 6.862.000 | 5.019.000 | 6.857.947 | 5.774.306 | 4.167.372 | 1.606.934 | 3.878.846 |
| | 10 | | | | | CHELTUIELI CURENTE | | 6.881.200 | 5.038.200 | 6.881.200 | 5.797.559 | 4.190.625 | 1.606.934 | 3.878.846 |
| | 10 | 01 | | | | TITLUL I CHELTUIELI DE PERSONAL | | 3.214.900 | 2.302.900 | 3.214.900 | 3.213.900 | 2.153.119 | 1.060.781 | 2.187.938 |
| | 10 | 01 | | | | Cheltuieli salariale in bani | | 2.425.600 | 1.754.600 | 2.425.600 | 2.425.600 | 1.692.022 | 733.578 | 1.716.309 |
| | 10 | 01 | | 01 | | Salarii de baza | | 2.306.000 | 1.683.000 | 2.306.000 | 2.306.000 | 1.649.076 | 656.924 | 1.672.640 |
| | 10 | 01 | | 05 | | Sporuri pentru conditii de munca | | 26.000 | 16.000 | 26.000 | 26.000 | 14.842 | 11.158 | 15.145 |
| | 10 | 01 | | 13 | | Indemnizatii de delegare | | 1.000 | 1.000 | 1.000 | 1.000 | 28.104 | 65.496 | 28.524 |
| | 10 | 01 | | 30 | | Alte drepturi salariale in bani | | 93.600 | 54.600 | 93.600 | 93.600 | 28.104 | 65.496 | 28.524 |
| | 10 | 03 | | | | Contributii | | 788.300 | 548.300 | 788.300 | 788.300 | 461.097 | 327.203 | 471.629 |
| | 10 | 03 | | 01 | | Contributii de asigurari sociale de | | 788.300 | 548.300 | 788.300 | 788.300 | 461.097 | 327.203 | 471.629 |

| Capi- tol | Sub- capi- tol | Pa- ra- graf | Gr- pa / Titlu | Ar- ti- col | Al- ne- at | Denumire indicator | Credite de angajament | Credite bugetare | | Angajamente bugetare | Angajamente legale | Plati efectuate | Angajamente legale de platit | Cheltuieli efective |
|--------------|----------------------|--------------------|----------------------|-------------------|------------------|---|--------------------------|------------------|------------|-------------------------|-----------------------|--------------------|------------------------------------|------------------------|
| | | | | | | | | initiale | definitive | | | | | |
| A | | | | | | B | 1 | 2 | 3 | 4 | 5 | 6 | 7=5-6 | 8 |
| | | | | | | stat | | 551.200 | 388.200 | 551.200 | 551.200 | 352.856 | 198.344 | 357.531 |
| 10 | 03 | 02 | | | | Contributii de asigurari de somaj | | 15.400 | 11.400 | 15.400 | 15.400 | 8.462 | 6.938 | 8.572 |
| 10 | 03 | 03 | | | | Contributii de asigurari sociale de sanatate | | 146.400 | 103.400 | 146.400 | 146.400 | 87.984 | 58.416 | 89.136 |
| 10 | 03 | 04 | | | | Contributii de asigurari pentru accidente de munca si boli profesionale | | 9.700 | 5.700 | 9.700 | 9.700 | 2.544 | 7.156 | 2.578 |
| 10 | 03 | 06 | | | | Contributii pentru concedii si indemnizatii | | 65.600 | 39.600 | 65.600 | 65.600 | 9.251 | 56.349 | 13.812 |
| 20 | | | | | | TITLUL II BUNURI SI SERVICII | | 1.941.000 | 1.335.000 | 1.941.000 | 1.311.179 | 879.773 | 431.406 | 629.421 |
| 20 | 01 | 01 | | | | Bunuri si servicii | | 647.000 | 353.000 | 647.000 | 421.445 | 254.050 | 167.395 | 238.778 |
| 20 | 01 | 01 | | | | Furnituri de birou | | 21.000 | 15.000 | 21.000 | 12.303 | 11.398 | 905 | 4.909 |
| 20 | 01 | 02 | | | | Materiale pentru curatenie | | 34.000 | 19.000 | 34.000 | 12.839 | 2.407 | 10.432 | 10.432 |
| 20 | 01 | 03 | | | | Incalziri, iluminat si forta motrica | | 92.000 | 67.000 | 92.000 | 53.679 | 53.679 | 7.898 | 37.682 |
| 20 | 01 | 04 | | | | Apa, canal si salubritate | | 25.000 | 13.000 | 25.000 | 17.929 | 10.031 | 7.898 | 9.386 |
| 20 | 01 | 07 | | | | Transport | | 36.000 | 36.000 | 36.000 | | | | |
| 20 | 01 | 08 | | | | Posta, telecomunicatii, radio, tv, internet | | 27.000 | 14.000 | 27.000 | 10.835 | 9.477 | 1.358 | 8.739 |
| 20 | 01 | 30 | | | | Alte bunuri si servicii pentru intretinere si functionare | | 412.000 | 189.000 | 412.000 | 313.860 | 167.058 | 146.802 | 167.630 |
| 20 | 02 | | | | | Reparatii curente | | 28.000 | 17.000 | 28.000 | 5.457 | 4.447 | 1.010 | 2.093 |
| 20 | 03 | | | | | Hrana | | 230.000 | 170.000 | 230.000 | 165.794 | 120.428 | 45.366 | 63.347 |
| 20 | 03 | 01 | | | | Hrana pentru oameni | | 230.000 | 170.000 | 230.000 | 165.794 | 120.428 | 45.366 | 63.347 |
| 20 | 04 | | | | | Medicamente si materiale sanitare | | 11.000 | 8.000 | 11.000 | | | | |
| 20 | 04 | 01 | | | | Medicamente | | 7.000 | 5.000 | 7.000 | | | | |
| 20 | 04 | 02 | | | | Materiale sanitare | | 4.000 | 3.000 | 4.000 | | | | |
| 20 | 05 | | | | | Bunuri de natura obiectelor de inventar | | 16.000 | 10.000 | 16.000 | 3.637 | 3.637 | | 63.347 |

| Capi- tol | Sub- capi- tol | Pa- ra- graf | Cat- oria / Titlu | Ar- ti- col | Ali- ne- at | Denumire indicator | Credite de angajament | Credite bugetare | | Angajamente bugetare | Angajamente legale | Plati efectuate | Angajamente legale de platit | Cheltuieli efective |
|--------------|----------------------|--------------------|-------------------------|-------------------|-------------------|---|--------------------------|------------------|------------|-------------------------|-----------------------|--------------------|------------------------------------|------------------------|
| | | | | | | | | initiale | definitive | | | | | |
| A | | B | | 1 | 2 | 3 | 4 | 5 | 6 | 7=5-6 | 8 | | | |
| | 20 | 05 | 30 | | | Alte obiecte de inventar | | 16.000 | 10.000 | 16.000 | 3.637 | 3.637 | | |
| | 20 | 06 | | | | Deplasari, detasari, transferari | | 2.000 | 2.000 | 2.000 | 270 | 270 | | 270 |
| | 20 | 06 | 01 | | | Deplasari interne, detasari, transferari | | 2.000 | 2.000 | 2.000 | 270 | 270 | | 270 |
| | 20 | 11 | | | | Carti, publicatii si materiale documentare | | 1.000 | 1.000 | 1.000 | | | | |
| | 20 | 13 | | | | Pregatire profesionala | | 11.000 | 9.000 | 11.000 | 2.040 | 2.040 | | 2.040 |
| | 20 | 30 | | | | Alte cheltuieli | | 995.000 | 765.000 | 995.000 | 712.536 | 494.901 | 217.635 | 322.893 |
| | 20 | 30 | 03 | | | Prime de asigurare non-viata | | 4.000 | 4.000 | 4.000 | 2.279 | 2.279 | | 2.279 |
| | 20 | 30 | 04 | | | Chirii | | 5.000 | 5.000 | 5.000 | 1.228 | 1.053 | 175 | 973 |
| | 20 | 30 | 30 | | | Alte cheltuieli cu bunuri si servicii | | 986.000 | 756.000 | 986.000 | 709.029 | 491.569 | 217.460 | 319.641 |
| | 57 | | | | | TITLUL VIII ASISTENTA SOCIALA | | 1.725.300 | 1.400.300 | 1.725.300 | 1.272.480 | 1.157.733 | 114.747 | 1.061.487 |
| | 57 | 02 | | | | Ajutoare sociale | | 1.725.300 | 1.400.300 | 1.725.300 | 1.272.480 | 1.157.733 | 114.747 | 1.061.487 |
| | 57 | 02 | 01 | | | Ajutoare sociale in numerar | | 1.725.300 | 1.400.300 | 1.725.300 | 1.272.480 | 1.157.733 | 114.747 | 1.061.487 |
| | 84 | | | | | PLATI EFECTUATE IN ANII PRECEDENTI SI RECUPERATE IN ANUL CURENT | | -19.200 | -19.200 | -23.253 | -23.253 | -23.253 | | |
| | 85 | | | | | Titlul XV PLATI EFECTUATE IN ANII PRECEDENTI SI RECUPERATE IN ANUL CURENT | | -19.200 | -19.200 | -23.253 | -23.253 | -23.253 | | |
| | 85 | 01 | | | | Plati efectuate in anii precedenti si recuperate in anul curent | | -19.200 | -19.200 | -23.253 | -23.253 | -23.253 | | |
| | 85 | 01 | 01 | | | Plati efectuate in anii precedenti si recuperate in anul curent (SF) | | -19.200 | -19.200 | -23.253 | -23.253 | -23.253 | | |
| 7000 | 02 | | | | | Partea IV-a SERVICII SI DEZVOLTARE PUBLICA, LOCUINTE, MEDIU SI APE | | 27.294.000 | 18.412.280 | 27.292.182 | 19.829.823 | 13.930.764 | 5.899.059 | 12.566.140 |
| 7002 | | | | | | LOCUINTE, SERVICII SI DEZVOLTARE PUBLICA CHELTUIELI CURENTE | | 19.237.000 | 12.671.280 | 19.235.566 | 13.154.436 | 9.253.887 | 3.900.549 | 7.210.840 |
| | 01 | | | | | | | 19.237.000 | 12.671.280 | 19.237.000 | 13.155.870 | 9.255.321 | 3.900.549 | 7.210.840 |

| Capi- tol | Sub- capi- tol | Pa- ra- graf | Cre- șe / Titlu | Ar- ti- col | Ali- ne- at | Denumire indicator | Credite de angajament | Credite bugetare | | Angajamente bugetare | Angajamente legale | Plati efectuate | Angajamente legale de platit | Cheltuieli efective |
|--------------|----------------------|--------------------|-----------------------|-------------------|-------------------|--|--------------------------|------------------|------------|-------------------------|-----------------------|--------------------|------------------------------------|------------------------|
| | | | | | | | | initiale | definitive | | | | | |
| A | | | B | | | 1 | 2 | 3 | 4 | 5 | 6 | 7=5-6 | 8 | |
| | | | | | | TITLUL I CHELTUIELI DE PERSONAL | | | | | | | | |
| | 10 | 01 | | | | Cheltuieli salariale in bani | 1.800.000 | 1.350.000 | 1.800.000 | 1.800.000 | 1.134.715 | 665.285 | 1.141.631 | |
| | 10 | 01 | 01 | | | Salarii de baza | 1.400.000 | 1.050.000 | 1.400.000 | 1.400.000 | 889.661 | 510.339 | 894.871 | |
| | 10 | 01 | 06 | | | Alte sporuri | 1.186.000 | 893.000 | 1.186.000 | 1.186.000 | 866.369 | 319.631 | 874.286 | |
| | 10 | 01 | 13 | | | Indemnizatii de delegate | 168.000 | 126.000 | 168.000 | 168.000 | 23.292 | 144.708 | 20.585 | |
| | 10 | 01 | 30 | | | Alte drepturi salariale in bani | 1.000 | 1.000 | 1.000 | 1.000 | 1.000 | 1.000 | 1.000 | |
| | 10 | 03 | | | | Contributii | 45.000 | 30.000 | 45.000 | 45.000 | 45.000 | 45.000 | 45.000 | |
| | 10 | 03 | 01 | | | Contributii de asigurari sociale de stat | 400.000 | 300.000 | 400.000 | 400.000 | 245.054 | 154.946 | 246.760 | |
| | 10 | 03 | 02 | | | Contributii de asigurari de somaj | 296.000 | 222.000 | 296.000 | 296.000 | 185.509 | 110.491 | 186.799 | |
| | 10 | 03 | 03 | | | Contributii de asigurari sociale de sanatate | 10.000 | 8.000 | 10.000 | 10.000 | 4.443 | 5.557 | 4.474 | |
| | 10 | 03 | 04 | | | Contributii de asigurari pentru accidente de munca si boli profesionale | 75.000 | 56.000 | 75.000 | 75.000 | 46.211 | 28.789 | 46.534 | |
| | 10 | 03 | 06 | | | Contributii pentru concedii si indemnizatii | 3.000 | 2.000 | 3.000 | 3.000 | 1.337 | 1.663 | 1.346 | |
| | 20 | 01 | | | | TITLUL II BUNURI SI SERVICII | | | | | | | | |
| | 20 | 01 | 01 | | | Bunuri si servicii | 15.997.000 | 10.371.280 | 15.997.000 | 10.700.616 | 7.510.219 | 3.190.397 | 5.413.955 | |
| | 20 | 01 | 01 | | | Furnituri de birou | 12.163.810 | 7.813.100 | 12.163.810 | 8.035.939 | 5.838.428 | 2.197.511 | 4.555.868 | |
| | 20 | 01 | 02 | | | Material pentru curatenie | 13.000 | 6.000 | 13.000 | 1.349 | 980 | 369 | 583 | |
| | 20 | 01 | 03 | | | Incalzit, iluminat si forta motrica | 7.000 | 3.000 | 7.000 | 1.512 | 1.097 | 415 | 745 | |
| | 20 | 01 | 04 | | | Apa, canal si salubritate | 315.000 | 306.000 | 315.000 | 299.874 | 284.364 | 15.510 | 258.751 | |
| | 20 | 01 | 05 | | | Carburanti si lubrifianti | 520.000 | 190.000 | 520.000 | 400.800 | 139.634 | 261.166 | 153.968 | |
| | 20 | 01 | 06 | | | Piese de schimb | 45.000 | 24.000 | 45.000 | 19.500 | 19.500 | 546 | 18.928 | |
| | 20 | 01 | 08 | | | Posta, telecomunicatii, radio, tv, internet | 2.000 | 1.000 | 2.000 | 546 | 546 | 546 | 546 | |
| | | | | | | | 30.000 | 16.000 | 30.000 | 13.866 | 13.866 | 13.866 | 13.469 | |

| Capi- tol | Sub- tot | Pa- ra- graf | Ar- ti- col | Ali- ne- at | Denumire indicator | Credite de angajament | Credite bugetare | | Angajamente bugetare | Angajamente legale | Plati efectuate | Angajamente legale de plati | Cheltuieli efective |
|--------------|-------------|--------------------|-------------------|-------------------|--|--------------------------|------------------|------------|-------------------------|-----------------------|--------------------|-----------------------------------|------------------------|
| | | | | | | | initiale | definitive | | | | | |
| A | | | | | B | 1 | 2 | 3 | 4 | 5 | 6 | 7=5-6 | 8 |
| | 20 | 01 | 09 | | Materiale si prestari de servicii cu caracter functional | | 9.889.950 | 6.190.000 | 9.889.950 | 6.033.781 | 4.364.232 | 1.669.549 | 3.114.686 |
| | 20 | 01 | 30 | | Alte bunuri si servicii pentru intretinere si functionare | | 1.341.860 | 1.077.100 | 1.341.860 | 1.264.711 | 1.014.209 | 250.502 | 994.192 |
| | 20 | 02 | | | Reparatii curente | | 1.438.650 | 893.180 | 1.438.650 | 824.460 | 696.176 | 128.284 | 647.670 |
| | 20 | 05 | | | Bunuri de natura obiectelor de inventar | | 1.472.540 | 1.145.000 | 1.472.540 | 1.295.969 | 656.943 | 639.026 | 869 |
| | 20 | 05 | 01 | | Uniforme si echipament | | 5.000 | 3.000 | 5.000 | | | | |
| | 20 | 05 | 03 | | Lenjerie si accesorii de pat | | 1.000 | 1.000 | 1.000 | | | | |
| | 20 | 05 | 30 | | Alte obiecte de inventar | | 1.466.540 | 1.142.000 | 1.466.540 | 1.295.969 | 656.943 | 639.026 | 869 |
| | 20 | 06 | | | Deplasari, detasari, transferari | | 4.000 | 4.000 | 4.000 | 1.880 | 1.880 | | 1.400 |
| | 20 | 06 | 01 | | Deplasari interne, detasari, transferari | | 4.000 | 4.000 | 4.000 | 1.880 | 1.880 | | 1.400 |
| | 20 | 11 | | | Carti, publicatii si materiale documentare | | 5.000 | 2.000 | 5.000 | | | | 2.170 |
| | 20 | 13 | | | Pregatire profesionala | | 6.000 | 6.000 | 6.000 | 2.170 | 2.170 | | |
| | 20 | 14 | | | Protectia muncii | | 1.000 | 1.000 | 1.000 | | | | |
| | 20 | 30 | | | Alte cheltuieli | | 906.000 | 507.000 | 906.000 | 540.198 | 314.622 | 225.576 | 205.978 |
| | 20 | 30 | 04 | | Chirii | | 300.000 | 150.000 | 300.000 | 147.389 | 61.158 | 86.231 | 121.820 |
| | 20 | 30 | 30 | | Alte cheltuieli cu bunuri si servicii | | 606.000 | 357.000 | 606.000 | 392.809 | 253.464 | 139.345 | 84.158 |
| | 55 | | | | TITLUL VII ALTE TRANSFERURI | | 1.340.000 | 850.000 | 1.340.000 | 556.197 | 556.197 | | 556.197 |
| | 55 | 01 | | | A. Transferuri interne | | 1.340.000 | 850.000 | 1.340.000 | 556.197 | 556.197 | | 556.197 |
| | 55 | 01 | 18 | | Alte transferuri curente interne | | 1.340.000 | 850.000 | 1.340.000 | 556.197 | 556.197 | | 556.197 |
| | 57 | | | | TITLUL VIII ASISTENTA SOCIALA | | 100.000 | 100.000 | 100.000 | 99.057 | 54.190 | 44.867 | 99,057 |
| | 57 | 02 | | | Ajutoare sociale | | 100.000 | 100.000 | 100.000 | 99,057 | 54,190 | 44,867 | 99,057 |
| | 57 | 02 | 01 | | Ajutoare sociale in numerar | | 100.000 | 100.000 | 100.000 | 99,057 | 54,190 | 44,867 | 99,057 |
| | 84 | | | | PLATI EFECTUATE IN ANII PRECEDENTI SI RECUPERATE IN ANUL CURENT | | | 100.000 | | -1.434 | -1.434 | | |

| Capi- tol | Sub- capi- tol | Pa- ra- graf | Cra- șă / Titlu | Ar- ti- col | Ali- ne- at | Denumire indicator | Credite de angajament | Credite bugetare | | Angajamente bugetare | Angajamente legale | Plati efectuate | Angajamente legale de platit | Cheltuieli efective |
|--------------|----------------------|--------------------|-----------------------|-------------------|-------------------|---|--------------------------|------------------|-----------|-------------------------|-----------------------|--------------------|------------------------------------|------------------------|
| | | | | | | | | 2 | 3 | | | | | |
| A | | | | | | B | 1 | 2 | 3 | 4 | 5 | 6 | 7=5-6 | 8 |
| | 85 | | | | | Titlul XV PLATI EFECTUATE IN ANII PRECEDENTI SI RECUPERATE IN ANUL CURENT | | | | | | | | |
| | 85 | 01 | | | | Plati efectuate in anii precedenti si recuperate in anul curent | | | | -1.434 | -1.434 | -1.434 | -1.434 | |
| | 85 | 01 | 01 | | | Plati efectuate in anii precedenti si recuperate in anul curent (SF) | | | | -1.434 | -1.434 | -1.434 | -1.434 | |
| 7402 | 01 | | | | | PROTECTIA MEDIULUI | | 8.057.000 | 5.741.000 | 8.056.616 | 6.675.387 | 4.676.877 | 1.998.510 | 5.355.300 |
| | 20 | | | | | CHELTUIELI CURENTE | | 7.628.000 | 5.543.000 | 7.628.000 | 6.482.477 | 4.483.967 | 1.998.510 | 5.355.300 |
| | 20 | 01 | | | | TITLUL II BUNURI SI SERVICII | | 7.628.000 | 5.543.000 | 7.628.000 | 6.482.477 | 4.483.967 | 1.998.510 | 5.355.300 |
| | 20 | 01 | | | | Bunuri si servicii | | 7.285.000 | 5.430.000 | 7.285.000 | 6.346.235 | 4.443.410 | 1.902.825 | 5.261.231 |
| | 20 | 01 | 04 | | | Apa, canal si salubritate | | 6.922.000 | 5.200.000 | 6.922.000 | 6.148.906 | 4.298.228 | 1.850.678 | 5.063.902 |
| | 20 | 01 | 30 | | | Alte bunuri si servicii pentru intretinere si functionare | | 363.000 | 230.000 | 363.000 | 197.329 | 145.182 | 52.147 | 197.329 |
| | 20 | 02 | | | | Reparatii curente | | 343.000 | 113.000 | 343.000 | 136.242 | 40.557 | 95.685 | 94.069 |
| | 79 | | | | | OPERATIUNI FINANCIARE | | 471.000 | 240.000 | 471.000 | 235.294 | 235.294 | | |
| | 81 | | | | | TITLUL XIV RAMBURSARI DE CREDITE | | 471.000 | 240.000 | 471.000 | 235.294 | 235.294 | | |
| | 81 | 02 | | | | Rambursari de credite interne | | 471.000 | 240.000 | 471.000 | 235.294 | 235.294 | | |
| | 81 | 02 | 05 | | | Rambursari de credite aferente datoriei publice interne locale | | 471.000 | 240.000 | 471.000 | 235.294 | 235.294 | | |
| | 84 | | | | | PLATI EFECTUATE IN ANII PRECEDENTI SI RECUPERATE IN ANUL CURENT | | | | | | | | |
| | 85 | | | | | Titlul XV PLATI EFECTUATE IN ANII PRECEDENTI SI RECUPERATE IN ANUL CURENT | | | | -42.384 | -42.384 | -42.384 | -42.384 | |
| | 85 | 01 | | | | Plati efectuate in anii precedenti si | | -42.000 | -42.000 | -42.384 | -42.384 | -42.384 | -42.384 | |

| Capi- tol | Sub- tol | Pa- ra- graf | Ar- ti- col | Al- ne- at | Denumire indicator | Credite de angajament | Credite bugetare | | | Angajamente legale | Plati efectuate | Angajamente legale de platit | Cheltuieli efective |
|--------------|-------------|--------------------|-------------------|------------------|--|--------------------------|------------------|------------|------------|-----------------------|--------------------|------------------------------------|------------------------|
| | | | | | | | initiale | definitive | | | | | |
| A | | | | | B | | | | | | | | |
| | | | | | 1 | 2 | 3 | 4 | 5 | 6 | 7=5-6 | 8 | |
| | | | | | recuperate in anul curent | | -42.000 | -42.000 | -42.384 | | -42.384 | | |
| | 85 | 01 | 01 | | Plati efectuate in anii precedenti si recuperate in anul curent (SF) | | -42.000 | -42.000 | -42.384 | | -42.384 | | |
| 8000 | 02 | | | | Partea V-a ACTIUNI ECONOMICE | | 10.946.740 | 7.403.740 | 10.946.740 | | 7.090.343 | 1.111.916 | 6.832.538 |
| 8402 | | | | | TRANSPORTURI | | 10.943.740 | 7.400.740 | 10.943.740 | | 7.090.343 | 1.111.916 | 6.832.538 |
| | 01 | | | | CHELTUIELI CURENTE | | 9.355.740 | 6.535.740 | 9.355.740 | | 6.254.093 | 1.111.916 | 6.832.538 |
| | 20 | | | | TITLUL II BUNURI SI SERVICII | | 5.355.740 | 4.375.740 | 5.355.740 | | 4.108.263 | 1.111.916 | 4.686.708 |
| | 20 | 01 | | | Bunuri si servicii | | 597.000 | 527.000 | 597.000 | | 429.252 | 80.708 | 405.618 |
| | 20 | 01 | 05 | | Carburanti si lubrifianti | | 11.000 | 11.000 | 11.000 | | 8.250 | | 8.250 |
| | 20 | 01 | 30 | | Alte bunuri si servicii pentru intretinere si functionare | | 586.000 | 516.000 | 586.000 | | 421.002 | 80.708 | 397.368 |
| | 20 | 02 | | | Reparatii curente | | 4.737.740 | 3.837.740 | 4.737.740 | | 3.679.011 | 1.031.208 | 4.281.090 |
| | 20 | 05 | | | Bunuri de natura obiectelor de inventar | | 21.000 | 11.000 | 21.000 | | | | |
| | 20 | 05 | 30 | | Alte obiecte de inventar | | 21.000 | 11.000 | 21.000 | | | | |
| | 40 | | | | TITLUL IV SUBVENTII | | 4.000.000 | 2.160.000 | 4.000.000 | | 2.145.830 | | 2.145.830 |
| | 40 | 03 | | | Subventii pentru acoperirea diferentelor de pret si tarif | | 4.000.000 | 2.160.000 | 4.000.000 | | 2.145.830 | | 2.145.830 |
| | 79 | | | | OPERATIUNI FINANCIARE | | 1.588.000 | 865.000 | 1.588.000 | | 836.250 | | 2.145.830 |
| | 81 | | | | TITLUL XIV RAMBURSARI DE CREDITE | | 1.588.000 | 865.000 | 1.588.000 | | 836.250 | | |
| | 81 | 01 | | | Rambursari de credite externe | | 1.588.000 | 865.000 | 1.588.000 | | 836.250 | | |
| | 81 | 01 | 05 | | Rambursari de credite aferente datoriei publice externe locale | | 1.588.000 | 865.000 | 1.588.000 | | 836.250 | | |
| 8702 | | | | | ALTE ACTIUNI ECONOMICE | | 3.000 | 3.000 | 1.588.000 | | 836.250 | | |
| | 01 | | | | CHELTUIELI CURENTE | | 3.000 | 3.000 | 3.000 | | | | |
| | 10 | | | | TITLUL I CHELTUIELI DE PERSONAL | | 3.000 | 3.000 | 3.000 | | | | |
| | 10 | 01 | | | Cheltuieli salariale in bani | | 2.100 | 2.100 | 2.100 | | | | |

| Capi- tol | Sub- cap- tol | Pa- ra- graf | Ar- ti- col | Al- ne- at | Denumire indicator | Credite de angajament | Credite bugetare | | Angajamente legale | Angajamente bugetare | Angajamente legale | Plati efectuate | Angajamente legale de platit | Cheltuieli efective |
|-----------------------------|---------------------|--------------------|-------------------|------------------|--|--------------------------|------------------|------------|-----------------------|-------------------------|-----------------------|--------------------|------------------------------------|------------------------|
| | | | | | | | initiale | definitive | | | | | | |
| A | | | | | | 1 | 2 | 3 | 4 | 5 | 6 | 7=5-6 | 8 | |
| 10 | 01 | 12 | | | Indemnizatii platite unor persoane din afara unitatii | | 2.100 | 2.100 | | | | | | |
| 10 | 03 | | | | Contributii | | 900 | 900 | 2.100 | | | | | |
| 10 | 03 | 01 | | | Contributii de asigurari sociale de stat | | | | 900 | | | | | |
| 10 | 03 | 02 | | | Contributii de asigurari de somaj | | 670 | 670 | 670 | | | | | |
| 10 | 03 | 03 | | | Contributii de asigurari sociale de sanatate | | 20 | 20 | 20 | | | | | |
| 10 | 03 | 04 | | | Contributii de asigurari pentru accidente de munca si boli profesionale | | 170 | 170 | 170 | | | | | |
| 10 | 03 | 06 | | | Contributii pentru concedii si indemnizatii | | 10 | 10 | 10 | | | | | |
| excedent/deficit sect funct | | | | | | | 30 | 30 | 30 | | | | | |
| | | | | | | | 20.513.360 | 6.588.780 | | | | 55.080 | | |

Conducatorul institutiei

Conducatorul compartimentului
financiar contabile

CONTUL DE EXECUTIE AL BUGETULUI LOCAL - VENITURI
SECTIUNEA DE DEZVOLTARE
30.06.2012

| Capi- tol | Sub- capi- tol | Pa- ra- gra- ful | Ar- ti- col | Ali- ne- at | Denumire indicator | Prevederi bugetare initiale | Prevederi bugetare definitive | Drepturi constatate | | | Incasari realizate | Singeri pe alte cai decat incasari | Pag. 1 - lei- | Drepturi constatate de incasat |
|--------------|----------------------|---------------------------|-------------------|-------------------|---|-----------------------------------|-------------------------------------|---------------------|------------------------|--------------------|-----------------------|--|----------------|--------------------------------------|
| | | | | | | | | Total, din care: | din anii precedenti | din anul curent | | | | |
| | | A | | | B | I | 2 | 3=4+5 | 4 | 5 | 6 | 7 | 8=3-6-7 | |
| 0001 | 02 | | | | TOTAL VENITURI-BUGET LOCAL | 81.398.360 | 31.386.280 | 20.080.879 | 20.080.879 | 20.080.879 | 20.080.879 | | | |
| 0002 | | | | | I. VENITURI CURENTE | 20.513.360 | 6.588.780 | 4.797.455 | 4.797.455 | 4.797.455 | 4.797.455 | | | |
| 2900 | | | | | C. VENITURI NEFISCALE | 20.513.360 | 6.588.780 | 4.797.455 | 4.797.455 | 4.797.455 | 4.797.455 | | | |
| 3300 | | | | | C2. VANZARI DE BUNURI SI SERVICII | 20.513.360 | 6.588.780 | 4.797.455 | 4.797.455 | 4.797.455 | 4.797.455 | | | |
| 3702 | | | | | TRANSFERURI VOLUNTARE, ALTELE DECAT SUBVENTIILE | 20.513.360 | 6.588.780 | 4.797.455 | 4.797.455 | 4.797.455 | 4.797.455 | | | |
| 04 | | | | | Varsaminte din sectiunea de functionare | 20.513.360 | 6.588.780 | 4.797.455 | 4.797.455 | 4.797.455 | 4.797.455 | | | |
| 3900 | 02 | | | | II. VENITURI DIN CAPITAL | 1.012.000 | 966.000 | 755.226 | 755.226 | 755.226 | 755.226 | | | |
| 3902 | | | | | VENITURI DIN VALORIFICAREA UNOR BUNURI | 1.012.000 | 966.000 | 755.226 | 755.226 | 755.226 | 755.226 | | | |
| 01 | | | | | Venituri din valorificarea unor bunuri ale institutiilor publice | 50.000 | 30.000 | 24.375 | 24.375 | 24.375 | 24.375 | | | |
| 03 | | | | | Venituri din vanzarea locuintelor construite din fondurile statului | 2.000 | 2.000 | 2.787 | 2.787 | 2.787 | 2.787 | | | |
| 07 | | | | | Venituri din vanzarea unor bunuri aparținând domeniului privat al statului sau al unitatilor administrative- teritoriale | 398.000 | 398.000 | 490.299 | 490.299 | 490.299 | 490.299 | | | |
| 10 | | | | | Depozite speciale pentru constructii de locuinte | 562.000 | 536.000 | 237.765 | 237.765 | 237.765 | 237.765 | | | |
| 4000 | 02 | | | | III OPERATIUNI FINANCIARE | | | 3.319.221 | 3.319.221 | 3.319.221 | 3.319.221 | | | |
| 4002 | | | | | INCASARI DIN RAMBURSAREA IMPRUMUTURILOR ACORDATE | | | 3.319.221 | 3.319.221 | 3.319.221 | 3.319.221 | | | |
| 14 | | | | | Sume din excedentul bugetului local utilizate pentru finantarea cheltuielilor sectiunii de dezvoltare | | | 3.319.221 | 3.319.221 | 3.319.221 | 3.319.221 | | | |

| Capi- tol | Sub- capi- tol | Pa- ra- gra- ful | Cre- ta / tra- n- sa- re | Ali- ne- at | Denumire indicator | Prevederi bugetare initiale | Prevederi bugetare definitive | Drepturi constatate | | | Incasari realizate | Stingeri pe ate cai decat incasari | Drepturi constatate de incasat |
|--------------|----------------------|---------------------------|---|-------------------|--|-----------------------------------|-------------------------------------|---------------------|------------------------|--------------------|-----------------------|--|--------------------------------------|
| | | | | | | | | Total, din care: | din anii precedenti | din anul curent | | | |
| | | | A | | B | 1 | 2 | 3=4+5 | 4 | 5 | 6 | 7 | 8=3-6-7 |
| 4100 | 02 | | | | IV. SUBVENTII | 20.800.000 | 7.790.500 | 5.290.948 | 4 | 5.290.948 | 5.290.948 | | |
| 4200 | | | | | SUBVENTII DE LA ALTE NIVELE ALE ADMINISTRATIEI PUBLICE | 20.800.000 | 7.790.500 | 5.290.948 | | 5.290.948 | 5.290.948 | | |
| 4202 | | | | | SUBVENTII DE LA BUGETUL DE STAT | 20.800.000 | 7.790.500 | 5.290.948 | | 5.290.948 | 5.290.948 | | |
| | 12 | | | | Subventii pentru reabilitarea termica a cladirilor de locuit | 5.342.000 | 1.580.000 | | | | | | |
| | 20 | | | | Subventii de la bugetul de stat catre bugetele locale necesare sustinerii derularii proiectelor finantate din fonduri externe nerambursabile(FEN) | | | | | | | | |
| | 29 | | | | postaderare Finantarea lucrarilor de cadastru imobiliar | 15.395.000 | 6.179.000 | 5.290.948 | | 5.290.948 | 5.290.948 | | |
| 4502 | | | | | SUME PRIMITE DE LA UE/ALTI DONATORI IN CONTUL PLATILOR EFECTUATE SI PREFINANTARI | 39.073.000 | 16.041.000 | 5.918.029 | | 5.918.029 | 5.918.029 | | |
| | 01 | | | | Fondul european de Dezvoltare Regionala | 38.572.000 | 15.595.000 | 5.845.506 | | 5.845.506 | 5.845.506 | | |
| | 01 | | | | Sume primite in contul platilor efectuate in anul curent | 33.972.000 | 10.995.000 | 1.127.191 | | 1.127.191 | 1.127.191 | | |
| | 02 | | | | Sume primite in contul platilor efectuate in anii anteriori | 3.500.000 | 3.500.000 | 3.668.775 | | 3.668.775 | 3.668.775 | | |
| | 03 | | | | Prefinantare | 1.100.000 | 1.100.000 | 1.049.540 | | 1.049.540 | 1.049.540 | | |
| 02 | | | | | Fondul Social European | 501.000 | 446.000 | 72.523 | | 72.523 | 72.523 | | |
| | 01 | | | | Sume primite in contul platilor efectuate in anul curent | 331.000 | 276.000 | 30.963 | | 30.963 | 30.963 | | |

| Capi- tol | Sub- capi- tol | Pa- ra- gra- ful | Ar- ti- col | Al- ne- at | Denumire indicator | Prevederi bugetare initiale | Prevederi bugetare definitive | Drepturi constatate | | | Incasari realizate | Singeri pe alte cai decat incasari | Drepturi constatate de incasat |
|--------------|----------------------|---------------------------|-------------------|------------------|--|-----------------------------------|-------------------------------------|---------------------|------------------------|--------------------|-----------------------|--|--------------------------------------|
| | | | | | | | | Total, din care: | din anii precedenti | din anul curent | | | |
| | A | | | | B | 1 | 2 | 3=4+5 | 4 | 5 | 6 | 7 | 8=3-6-7 |
| 4502 | 02 | | | | Sume primite in contul platilor efectuate in anii anteriori | 170.000 | 170.000 | 41.560 | | 41.560 | 41.560 | | |

Conducatorul institutiei,

DR. ING. FIORIN CĂBĂŢĂRIU

Conducatorul compartimentului
financiar-contabil

ED. NARCISA BRISTEA



| Capi- tol | Sub- capit- ol | Pa- ra- graf | Ar- ti- col | Al- ne- at | Denumire indicator | Credite de angajament | Credite bugetare | | Angajamente bugetare | Angajamente legale | Plati efectuate | Angajamente legale de platit | Cheltuieli efective |
|--------------|----------------------|--------------------|-------------------|------------------|--|--------------------------|------------------|-----------|-------------------------|-----------------------|--------------------|------------------------------------|------------------------|
| | | | | | | | 2 | 3 | | | | | |
| A | | | | | | 1 | 2 | 3 | 4 | 5 | 6 | 7=5-6 | 8 |
| | | | | | B | | | | | | | | |
| | | | | | active corporale | 25.000 | 25.000 | 11.000 | 25.000 | 24.996 | | 24.996 | 39.820 |
| | | | 71 01 30 | | Alte active fixe (inclusiv reparatii capitale) | 113.000 | 113.000 | 53.000 | 113.000 | 80.837 | 27.000 | 53.837 | 18.177 |
| 5402 | | | | | ALTE SERVICII PUBLICE GENERALE | 293.500 | 293.500 | 183.000 | 293.500 | 218.351 | 87.083 | 131.268 | 14.776 |
| | | | 70 | | CHELTUIELI DE CAPITAL | 293.500 | 293.500 | 183.000 | 293.500 | 218.351 | 87.083 | 131.268 | 14.776 |
| | | | 71 | | TITLUL X ACTIVE NEFINANCIARE | 293.500 | 293.500 | 183.000 | 293.500 | 218.351 | 87.083 | 131.268 | 14.776 |
| | | | 71 01 | | Active fixe | 293.500 | 293.500 | 183.000 | 293.500 | 218.351 | 87.083 | 131.268 | 14.776 |
| | | | 71 01 01 | | Constructii | 263.500 | 263.500 | 163.000 | 263.500 | 189.782 | 67.083 | 122.699 | 14.776 |
| | | | 71 01 03 | | Mobilier, aparatura birouita si alte active corporale | 30.000 | 30.000 | 20.000 | 30.000 | 28.569 | 20.000 | 8.569 | 14.506 |
| | | | 71 01 30 | | Alte active fixe (inclusiv reparatii capitale) | | | | | | | | 270 |
| 6000 02 | | | | | Partea II-a APARARE, ORDINE PUBLICA SI SIGURANTA NATIONALA | 24.000 | 24.000 | 17.000 | 24.000 | 13.224 | 3.746 | 9.478 | 12.942 |
| 6102 | | | | | ORDINE PUBLICA SI SIGURANTA NATIONALA | 24.000 | 24.000 | 17.000 | 24.000 | 13.224 | 3.746 | 9.478 | 12.942 |
| | | | 70 | | CHELTUIELI DE CAPITAL | 24.000 | 24.000 | 17.000 | 24.000 | 13.224 | 3.746 | 9.478 | 12.942 |
| | | | 71 | | TITLUL X ACTIVE NEFINANCIARE | 24.000 | 24.000 | 17.000 | 24.000 | 13.224 | 3.746 | 9.478 | 12.942 |
| | | | 71 01 | | Active fixe | 24.000 | 24.000 | 17.000 | 24.000 | 13.224 | 3.746 | 9.478 | 12.942 |
| | | | 71 01 02 | | Masini, echipamente si mijloace de transport | | | | | | | | 2.182 |
| | | | 71 01 03 | | Mobilier, aparatura birouita si alte active corporale | 24.000 | 24.000 | 17.000 | 24.000 | 13.224 | 3.746 | 9.478 | 7.965 |
| 6500 02 | | | | | Alte active fixe (inclusiv reparatii capitale) | 8.998.460 | 6.918.660 | 3.613.660 | 6.918.660 | 2.248.617 | 891.470 | 1.357.147 | 2.795 |
| 6502 | | | | | Partea III-a CHELTUIELI SOCIAL-CULTURALE INVATAMANT | 3.095.800 | 3.064.060 | 1.673.060 | 3.064.060 | 1.268.458 | 165.003 | 1.103.455 | 300.623 |

| Capi- tol | Sub- capi- tol | Pa- ra- graf | Cru- pa / titlu | Ar- ti- col | Ali- ne- at | Denumire indicator | Credite de angajament | Credite bugetare | | Angajamente bugetare | Angajamente legale | Plati efectuate | Angajamente legale de platit | Cheltuieli efective |
|--------------|----------------------|--------------------|-----------------------|-------------------|-------------------|---|--------------------------|------------------|------------|-------------------------|-----------------------|--------------------|------------------------------------|------------------------|
| | | | | | | | | initiale | definitive | | | | | |
| A | | | | | | B | 1 | 2 | 3 | 4 | 5 | 6 | 7=5-6 | 8 |
| 6702 | | | | | | (inclusiv reparatii capitale) | 867.000 | 867.000 | 330.000 | 867.000 | 32.529 | | 32.529 | 10.339 |
| | 01 | | | | | CULTURA, RECREERE SI RELIGIE | 1.099.800 | 1.097.100 | 655.100 | 1.097.035 | 485.848 | 352.655 | 133.193 | 237.779 |
| | 51 | | | | | CHELTUIELI CURENTE | | 3.600 | 3.600 | 3.600 | 3.561 | 3.561 | | 3.561 |
| | 51 | 02 | | | | TITLUL VI TRANSFERURI INTRE UNITATI ALE ADMINISTRATIEI PUBLICE | | 3.600 | 3.600 | 3.600 | 3.561 | 3.561 | | 3.561 |
| | 51 | 02 | 29 | | | Transferuri de capital | | 3.600 | 3.600 | 3.600 | 3.561 | 3.561 | | 3.561 |
| | 51 | 02 | | | | Alte transferuri de capital catre institutii publice | | 3.600 | 3.600 | 3.600 | 3.561 | 3.561 | | 3.561 |
| | 70 | | | | | CHELTUIELI DE CAPITAL | 1.099.800 | 1.099.800 | 657.800 | 1.099.800 | 488.652 | 355.459 | 133.193 | 234.218 |
| | 71 | | | | | TITLUL X ACTIVE NEFINANCIARE | 1.099.800 | 1.099.800 | 657.800 | 1.099.800 | 488.652 | 355.459 | 133.193 | 234.218 |
| | 71 | 01 | | | | Active fixe | 1.099.800 | 1.099.800 | 657.800 | 1.099.800 | 488.652 | 355.459 | 133.193 | 234.218 |
| | 71 | 01 | 01 | | | Constructii | 810.400 | 810.400 | 476.400 | 810.400 | 297.951 | 241.598 | 56.353 | 87.868 |
| | 71 | 01 | 02 | | | Masini, echipamente si mijloace de transport | 21.400 | 21.400 | 21.400 | 21.400 | | | | |
| | 71 | 01 | 03 | | | Mobilier, aparatura birou si alte active corporale | | | | | | | | |
| | 71 | 01 | 30 | | | Alte active fixe | | | | | | | | 3.983 |
| | 84 | | | | | (inclusiv reparatii capitale) | 268.000 | 268.000 | 160.000 | 268.000 | 190.701 | 113.861 | 76.840 | 142.367 |
| | 85 | | | | | PLATI EFECTUATE IN ANII PRECEDENTI SI RECUPERATE IN ANUL CURENT | | | | | | | | |
| | 85 | | | | | Titlul XV PLATI EFECTUATE IN ANII PRECEDENTI SI RECUPERATE IN ANUL CURENT | | -6.300 | -6.300 | -6.365 | -6.365 | -6.365 | | |
| | 85 | 01 | | | | Plati efectuate in anii precedenti si recuperate in anul curent | | -6.300 | -6.300 | -6.365 | -6.365 | -6.365 | | |
| | 85 | 01 | 02 | | | Plati efectuate in anii precedenti si | | -6.300 | -6.300 | -6.365 | -6.365 | -6.365 | | |

| Capi- tot | Sub- capi- tot | Pa- ra- graf | Ar- ti- col | Al- ne- at | Denumire indicator | Credite de angajament | Credite bugetare | | 4 | 5 | 6 | Angajamente legale de platit | Cheltuieli efective |
|--------------|----------------------|--------------------|-------------------|------------------|---|--------------------------|------------------|------------|------------|-----------|-----------|------------------------------------|------------------------|
| | | | | | | | initiale | definitive | | | | | |
| A | | | | | B | 1 | 2 | 3 | 4 | 5 | 6 | 7-5-6 | 8 |
| | | | | | pentru finantarea proiectelor cu finantare UE | | 2.223.000 | 751.000 | 2.223.000 | 96.014 | 96.014 | | |
| | 84 | | | | PLATI EFECTUATE IN ANII PRECEDENTI SI RECUPERATE IN ANUL CURENT | | -51.000 | -51.000 | -51.376 | -51.376 | -51.376 | | |
| | 85 | | | | Titlul XV PLATI EFECTUATE IN ANII PRECEDENTI SI RECUPERATE IN ANUL CURENT | | -51.000 | -51.000 | -51.376 | -51.376 | -51.376 | | |
| | 85 | 01 | | | Plati efectuate in anii precedenti si recuperate in anul curent | | -51.000 | -51.000 | -51.376 | -51.376 | -51.376 | | |
| | 85 | 01 | 02 | | Plati efectuate in anii precedenti si recuperate in anul curent (SD) | | -51.000 | -51.000 | -51.376 | -51.376 | -51.376 | | |
| 7000 | 02 | | | | Partea IV-a SERVICII SI DEZVOLTARE PUBLICA, LOCUINTE, MEDIU SI APE | 15.992.030 | 23.941.100 | 9.709.300 | 23.937.382 | 9.137.846 | 4.454.933 | 4.682.913 | 5.432.868 |
| 7002 | | | | | LOCUINTE, SERVICII SI DEZVOLTARE PUBLICA | 12.495.900 | 19.238.300 | 7.868.500 | 19.234.582 | 8.722.634 | 4.194.103 | 4.528.531 | 5.432.868 |
| | 01 | | | | CHELTUIELI CURENTE | | 6.775.000 | 2.253.700 | 6.775.000 | 293.699 | 293.699 | | 293.699 |
| | 55 | | | | TITLUL VII ALTE TRANSFERURI | | 6.775.000 | 2.253.700 | 6.775.000 | 293.699 | 293.699 | | 293.699 |
| | 55 | 01 | | | A. Transferuri interne | | 6.775.000 | 2.253.700 | 6.775.000 | 293.699 | 293.699 | | 293.699 |
| | 55 | 01 | 13 | | Programe de dezvoltare | | 6.775.000 | 2.253.700 | 6.775.000 | 293.699 | 293.699 | | 293.699 |
| | 70 | | | | CHELTUIELI DE CAPITAL | | 12.495.900 | 5.647.400 | 12.495.900 | 8.465.253 | 3.936.722 | 4.528.531 | 5.139.169 |
| | 71 | | | | TITLUL X ACTIVE NEFINANCIARE | | 12.495.900 | 5.647.400 | 12.495.900 | 8.465.253 | 3.936.722 | 4.528.531 | 5.139.169 |
| | 71 | 01 | | | Active fixe | | 12.495.900 | 5.647.400 | 12.495.900 | 8.465.253 | 3.936.722 | 4.528.531 | 5.139.169 |
| | 71 | 01 | 01 | | Constructii | | 9.632.750 | 4.928.750 | 9.632.750 | 7.599.715 | 3.519.944 | 4.079.771 | 5.073.071 |
| | 71 | 01 | 02 | | Masini, echipamente si mijloace de transport | | 67.400 | 42.400 | 67.400 | 37.248 | 14.862 | 22.386 | 36.242 |
| | 71 | 01 | 03 | | Mobilier, aparatura biroatica si alte active corporale | | 631.000 | 333.000 | 631.000 | 392.032 | 140.600 | 251.432 | 27.441 |

| Capi- tol | Sub- capi- tol | Pa- ra- graf | Cau- sa / titlu- l | Al- te- ne- at | Denumire indicator | Credite de angajament | Credite bugetare | | Angajamente bugetare | Angajamente legale | Plati efectuate | Angajamente legale de platit | Cheltuieli efective |
|--------------|----------------------|--------------------|-----------------------------|-------------------------|---|--------------------------|------------------|------------|-------------------------|-----------------------|--------------------|------------------------------------|------------------------|
| | | | | | | | initiale | definitive | | | | | |
| A | | | | | B | I | 2 | 3 | 4 | 5 | 6 | 7=5-6 | 8 |
| | 71 | 01 | 30 | | Alte active fixe | | | | | | | | |
| | | | | | (inclusiv reparatii capitale) | 2.164.750 | 2.164.750 | 343.250 | 2.164.750 | 436.258 | 261.316 | 174.942 | 2.415 |
| | 84 | | | | PLATI EFECTUATE IN ANII PRECEDENTI SI RECUPERATE IN ANUL CURENT | | -32.600 | -32.600 | -36.318 | -36.318 | -36.318 | | |
| | 85 | | | | Titlul XV PLATI EFECTUATE IN ANII PRECEDENTI SI RECUPERATE IN ANUL CURENT | | -32.600 | -32.600 | -36.318 | -36.318 | -36.318 | | |
| | 85 | 01 | | | Plati efectuate in anii precedenti si recuperate in anul curent | | -32.600 | -32.600 | -36.318 | -36.318 | -36.318 | | |
| | 85 | 01 | 02 | | Plati efectuate in anii precedenti si recuperate in anul curent (SD) | | -32.600 | -32.600 | -36.318 | -36.318 | -36.318 | | |
| 7402 | 01 | | | | PROTECTIA MEDIULUI | 3.496.130 | 4.702.800 | 1.840.800 | 4.702.800 | 415.212 | 260.830 | 154.382 | |
| | 56 | | | | CHELTUIELI CURENTE | 2.444.330 | 194.000 | 194.000 | 194.000 | 25.350 | 25.350 | | |
| | | | | | TITLUL VIII PROIECTE CU FINANTARE DIN FONDURI EXTERNE NERAMBURSABILE (FEN) | | | | | | | | |
| | 56 | 01 | | | POSTADERARE | 2.444.330 | 194.000 | 194.000 | 194.000 | 25.350 | 25.350 | | |
| | | | | | Programe din Fondul European de Dezvoltare Regionala (FEDR) | 2.444.330 | 194.000 | 194.000 | 194.000 | 25.350 | 25.350 | | |
| | 56 | 01 | 02 | | Finantarea externa nerambursabila | 2.444.330 | 194.000 | 194.000 | 194.000 | 25.350 | 25.350 | | |
| | 70 | | | | CHELTUIELI DE CAPITAL | 1.051.800 | 1.051.800 | 329.800 | 1.051.800 | 265.230 | 110.848 | 154.382 | |
| | 71 | | | | TITLUL X ACTIVE NEFINANCIARE | 1.051.800 | 1.051.800 | 329.800 | 1.051.800 | 265.230 | 110.848 | 154.382 | |
| | 71 | 01 | | | Active fixe | 1.051.800 | 1.051.800 | 329.800 | 1.051.800 | 265.230 | 110.848 | 154.382 | |
| | 71 | 01 | 01 | | Constructii | 720.800 | 720.800 | 209.800 | 720.800 | 181.805 | 57.970 | 123.835 | |
| | 71 | 01 | 30 | | Alte active fixe | | | | | | | | |
| | | | | | (inclusiv reparatii capitale) | 331.000 | 331.000 | 120.000 | 331.000 | 83.425 | 52.878 | 30.547 | |
| | 79 | | | | OPERATIUNI FINANCIARE | | 3.457.000 | 1.317.000 | 3.457.000 | 124.632 | 124.632 | | |

| Capi- tol | Sub- pa- ra- graf | Cura- sa / titlu | Ar- ti- col | Alia- ne- at | Denumire indicator | Credite de angajament | | Credite bugetare | | Angajamente bugetare | Angajamente legale | Plati efectuate | Angajamente legale de platit | Cheltuieli efective |
|--------------|----------------------------|------------------------|-------------------|--------------------|--|--------------------------|------------|------------------|------------|-------------------------|-----------------------|--------------------|------------------------------------|------------------------|
| | | | | | | 1 | 2 | 3 | 4 | | | | | |
| | | | | | B | 1 | 2 | 3 | 4 | 5 | 6 | 7-5-6 | 8 | |
| | 81 | | | | TITLUL XIV RAMBURSARI DE CREDITE | | 3.457.000 | 1.317.000 | 3.457.000 | 124.632 | 124.632 | | | |
| | 81 | 04 | | | Rambursarea imprumuturilor contractate pentru finantarea proiectelor cu finantare UE | | 3.457.000 | 1.317.000 | 3.457.000 | 124.632 | 124.632 | | | |
| 8000 | 02 | | | | Partea V-a ACTIUNI ECONOMICE | 37.544.090 | 58.090.100 | 24.065.100 | 58.090.100 | 12.142.341 | 8.371.340 | 3.771.001 | 3.782.966 | |
| 8402 | | | | | TRANSPORTURI | 37.544.090 | 58.090.100 | 24.065.100 | 58.090.100 | 12.142.341 | 8.371.340 | 3.771.001 | 3.782.966 | |
| | 01 | | | | CHELTUIELI CURENTE | 35.876.990 | 12.771.000 | 8.741.000 | 12.771.000 | 9.542.522 | 5.932.507 | 3.610.015 | 17.034 | |
| | 56 | | | | TITLUL VIII PROIECTE CU FINANTARE DIN FONDURI EXTERNE NERAMBURSABILE (FEN) | | | | | | | | | |
| | 56 | 01 | | | POSTADERARE | 35.876.990 | 12.771.000 | 8.741.000 | 12.771.000 | 9.542.522 | 5.932.507 | 3.610.015 | 17.034 | |
| | | | | | Programe din Fondul European de Dezvoltare Regionala (FEER) | 35.876.990 | 12.771.000 | 8.741.000 | 12.771.000 | 9.542.522 | 5.932.507 | 3.610.015 | 17.034 | |
| | 56 | 01 | 02 | | Finantarea externa nerambursabila | 33.935.390 | 9.422.400 | 5.392.400 | 9.422.400 | 6.193.922 | 3.762.778 | 2.431.144 | 13.738 | |
| | 56 | 01 | 03 | | Cheltuieli neeligibile*) | 1.941.600 | 3.348.600 | 3.348.600 | 3.348.600 | 3.348.600 | 2.169.729 | 1.178.871 | 3.296 | |
| | 70 | | | | CHELTUIELI DE CAPITAL | 1.667.100 | 1.667.100 | 726.100 | 1.667.100 | 821.124 | 660.138 | 160.986 | 3.765.932 | |
| | 71 | | | | TITLUL X ACTIVE NEFINANCIARE | 855.100 | 855.100 | 340.100 | 855.100 | 448.007 | 287.021 | 160.986 | 3.765.932 | |
| | 71 | 01 | | | Active fixe | 855.100 | 855.100 | 340.100 | 855.100 | 448.007 | 287.021 | 160.986 | 3.765.932 | |
| | 71 | 01 | 01 | | Constructii | 725.100 | 725.100 | 285.100 | 725.100 | 445.532 | 284.546 | 160.986 | 3.765.932 | |
| | 71 | 01 | 30 | | Alte active fixe (inclusiv reparatii capitale) | 130.000 | 130.000 | 55.000 | 130.000 | 2.475 | 2.475 | | | |
| | 72 | | | | TITLUL XI ACTIVE FINANCIARE | 812.000 | 812.000 | 386.000 | 812.000 | 373.117 | 373.117 | | | |
| | 72 | 01 | | | Active financiare | 812.000 | 812.000 | 386.000 | 812.000 | 373.117 | 373.117 | | | |
| | 72 | 01 | 01 | | Participare la capitalul social al societatilor comerciale | 812.000 | 812.000 | 386.000 | 812.000 | 373.117 | 373.117 | | | |
| | 79 | | | | OPERATIUNI FINANCIARE | | 43.652.000 | 14.598.000 | 43.652.000 | 1.778.695 | 1.778.695 | | | |
| | 81 | | | | TITLUL XIV RAMBURSARI DE CREDITE | | 43.652.000 | 14.598.000 | 43.652.000 | 1.778.695 | 1.778.695 | | | |

| Capi- tol | Sub- capi- tol | Pa- ra- graf | Ar- ti- col | Al- ne- at | Denumire indicator | Credite de angajament | Credite bugetare | | Angajamente bugetare | Angajamente legale | Plati efectuate | Angajamente legale de platit | Cheltuieli efective |
|--------------|----------------------|--------------------|-------------------|------------------|--|--------------------------|---------------------------|---------------------------|-------------------------|-----------------------|------------------------|------------------------------------|------------------------|
| | | | | | | | initiale | definitive | | | | | |
| | | | | | B | 1 | 2 | 3 | 4 | 5 | 6 | 7=5-6 | 8 |
| | 81 | 04 | | | Rambursarea imprumuturilor contractate pentru finantarea proiectelor cu finantare UE | | 43.652.000 -28.545.360 | 14.598.000 -12.879.560 | 43.652.000 | 1.778.695 | 1.778.695 6.225.147 | | |
| 9902 | 97 | | | | excedent/deficit sect dezv | | | | | | | | |

Conducatorul institutiei,

DR. ION. FLORIN 

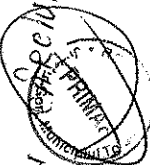


Conducatorul compartimentului
financiar-contabil

EC. MARGHITA 

| Capi- tol | Sub- capi- tol | Pa- ra- gra- ful | Cru- za / Titlu | Al- ne- ti- col at | Denumire indicator | Prevederi bugetare initiale | Prevederi bugetare definitive | Drepturi constatate | | | Incasari realizate | Stingeri pe alte cai decat incasari | Drepturi constatate de incasat |
|--------------|----------------------|---------------------------|-----------------------|--------------------------------|---|-----------------------------------|-------------------------------------|---------------------|------------------------|--------------------|-----------------------|---|--------------------------------------|
| | | | | | | | | Total, din care: | din anii precedenti | din anul curent | | | |
| A | | | | | | I | 2 | 4 | 5 | 6 | 7 | | |
| 3310 | | 50 | | | B sportive Alte venituri din prestari de servicii si alte activitati | 210.000 | 110.000 | 77.384 | 3.000 | 74.384 | 71.649 | | 5.735 |
| 3410 | | | | | VENITURI DIN TAXE ADMINISTRATIVE, ELIBERARI PERMISE | 371.000 | 287.000 | 157.252 | 19.129 | 138.123 | 137.701 | | 19.551 |
| 3610 | | 50 | | | Alte venituri din taxe administrative, eliberari permise | 100.000 | 60.000 | 55.949 | | 55.949 | 55.949 | | |
| | | | | | DIVERSE VENITURI | 79.000 | 60.000 | 55.949 | | 55.949 | 55.949 | | |
| 3710 | | 50 | | | Alte venituri | 79.000 | 49.000 | 36.528 | 16.698 | 19.830 | 19.830 | | 16.698 |
| | | | | | TRANSFERURI VOLUNTARE, ALTELE DECAT SUBVENTIILE | -200.000 | -120.000 | -114.164 | | -114.164 | -114.164 | | 16.698 |
| | | 03 | | | Varsaminte din sectiunea de functionare pentru finantarea sectiunii de dezvoltare a bugetului local | -200.000 | -120.000 | -114.164 | | -114.164 | -114.164 | | |
| 4100 | | 10 | | | IV. SUBVENTII | 1.905.000 | 1.105.000 | 902.000 | | 902.000 | 902.000 | | |
| 4310 | | | | | SUBVENTII DE LA ALTE ADMINISTRATII | 1.905.000 | 1.105.000 | 902.000 | | 902.000 | 902.000 | | |
| | | 09 | | | Subventii pentru institutii publice | 1.905.000 | 1.105.000 | 902.000 | | 902.000 | 902.000 | | |

Conducatorul institutiei,

AR. ING. FIORIN


Conducatorul compartimentului
financiar-contabil

te. MARGISA CRISTEA


DETALIEREA CHELTUIELOR
INSTITUTII PUBLICE FINANTATE DIN VENITURI PROPRII
SI SUBVENTII DIN BUGETUL LOCAL
SECTIUNEA DE FUNCTIONARE
30.06.2012

| Capi- tot | Sub- capi- tot | Pa- ra- graf | Ar- ti- col | Ali- ne- at | Denumire indicator | Credite de angajament | Credite bugetare | | Angajamente bugetare | Angajamente legale | Plati efectuate | Angajamente legale de platit | Cheltuieli efective |
|--------------|----------------------|--------------------|-------------------|-------------------|---|--------------------------|------------------|------------|-------------------------|-----------------------|--------------------|------------------------------------|------------------------|
| | | | | | | | initiale | definitive | | | | | |
| | A | | | | B | 1 | 2 | 3 | 4 | 5 | 6 | 7-5-6 | 8 |
| 5010 | | | | | TOTAL CHELTUIELI DIN VENITURI PROPRII SI SUBVENTII | | 9.824.880 | 6.490.420 | 9.824.692 | 7.211.372 | 4.986.939 | 2.224.433 | 4.857.426 |
| | 01 | | | | CHELTUIELI CURENTE | | 9.824.880 | 6.490.420 | 9.824.880 | 7.211.560 | 4.987.127 | 2.224.433 | 4.857.426 |
| | 10 | | | | TITLUL I CHELTUIELI DE PERSONAL | | 4.378.100 | 2.730.000 | 4.378.100 | 4.378.100 | 2.483.148 | 1.894.952 | 2.416.170 |
| | 20 | | | | TITLUL II BUNURI SI SERVICII | | 5.446.780 | 3.760.420 | 5.446.780 | 2.833.460 | 2.503.979 | 329.481 | 2.441.256 |
| | 84 | | | | PLATI EFECTUATE IN ANII PRECEDENTI SI RECUPERATE IN ANUL CURENT | | | | -188 | -188 | | | |
| | 85 | | | | Titlul XV PLATI EFECTUATE IN ANII PRECEDENTI SI RECUPERATE IN ANUL CURENT | | | | -188 | -188 | | | |
| 5410 | | | | | ALTE SERVICII PUBLICE GENERALE | | 184.920 | 137.920 | 184.920 | 104.464 | 79.400 | 25.064 | 85.802 |
| | 01 | | | | CHELTUIELI CURENTE | | 184.920 | 137.920 | 184.920 | 104.464 | 79.400 | 25.064 | 85.802 |
| | 10 | | | | TITLUL I CHELTUIELI DE PERSONAL | | 35.000 | 21.000 | 35.000 | 35.000 | 16.119 | 18.881 | 16.307 |
| | 10 01 | | | | Cheltuieli salariale in bani | | 27.000 | 16.000 | 27.000 | 27.000 | 12.793 | 14.207 | 12.942 |
| | 10 01 01 | | | | Salarii de baza | | 25.000 | 14.000 | 25.000 | 25.000 | 11.904 | 13.096 | 12.070 |
| | 10 01 05 | | | | Sporuri pentru conditiile de munca | | 2.000 | 2.000 | 2.000 | 2.000 | 889 | 1.111 | 872 |
| | 10 03 | | | | Contributii | | 8.000 | 5.000 | 8.000 | 8.000 | 3.326 | 4.674 | 3.365 |
| | 10 03 01 | | | | Contributii de asigurari sociale de stat | | 6.000 | 4.000 | 6.000 | 6.000 | 2.661 | 3.339 | 2.692 |
| | 10 03 03 | | | | Contributii de asigurari sociale de sanatare | | 2.000 | 1.000 | 2.000 | 2.000 | 665 | 1.335 | 673 |
| | 20 | | | | TITLUL II BUNURI SI SERVICII | | 149.920 | 116.920 | 149.920 | 69.464 | 63.281 | 6.183 | 69.495 |
| | 20 01 | | | | Bunuri si servicii | | 82.920 | 72.920 | 82.920 | 51.414 | 45.231 | 6.183 | 51.495 |
| | 20 01 01 | | | | Furnituri de birou | | 14.000 | 9.000 | 14.000 | 5.529 | 5.529 | | 5.494 |
| | 20 01 02 | | | | Materiale pentru curatenie | | 2.000 | 2.000 | 2.000 | 297 | 297 | | 297 |
| | 20 01 03 | | | | Incalzit, iluminat si forta motrica | | 5.000 | 3.000 | 5.000 | | | | |

| Capi- tol | Sub- capi- tol | Pa- ra- graf | Ar- ti- col | Al- ne- at | Denumire indicator | Credite de angajament | Credite bugetare | | Angajamente legale | Plati efectuate | Angajamente legale de platit | Cheltuieli efective | |
|--------------|----------------------|--------------------|-------------------|------------------|--|--------------------------|------------------|------------|-----------------------|--------------------|------------------------------------|------------------------|-----------|
| | | | | | | | initiale | definitive | | | | | |
| A | | | | | B | 1 | 2 | 3 | 4 | 5 | 6 | 7-5-6 | 8 |
| | 20 | 01 | 04 | | Apa, canal si salubritate | | 2.000 | 1.000 | 2.000 | 317 | | 317 | 317 |
| | 20 | 01 | 08 | | Posta, telecomunicatii, radio, tv, internet | | 15.000 | 13.000 | 15.000 | 5.465 | | 5.465 | 5.354 |
| | 20 | 01 | 30 | | Alte bunuri si servicii pentru intretinere si functionare | | 44.920 | 44.920 | 44.920 | 39.806 | 6.183 | 6.183 | 40.033 |
| | 20 | 05 | 30 | | Bunuri de natura obiectelor de inventar | | 11.000 | 9.000 | 11.000 | 50 | | 50 | |
| | 20 | 05 | 30 | | Alte obiecte de inventar | | 11.000 | 9.000 | 11.000 | 50 | | 50 | |
| | 20 | 06 | 02 | | Deplasari, detasari, transferari | | 4.000 | 4.000 | 4.000 | | | | |
| | 20 | 06 | 02 | | Deplasari in strainatate | | 4.000 | 4.000 | 4.000 | | | | |
| | 20 | 11 | | | Carti, publicatii si materiale documentare | | 1.000 | 1.000 | 1.000 | | | | |
| | 20 | 13 | | | Pregatire profesionala | | 14.000 | 11.000 | 14.000 | | | | |
| | 20 | 14 | | | Protectia muncii | | 1.000 | 1.000 | 1.000 | | | | |
| | 20 | 30 | | | Alte cheltuieli | | 36.000 | 18.000 | 36.000 | 18.000 | | 18.000 | 18.000 |
| | 20 | 30 | 04 | | Chirii | | 36.000 | 18.000 | 36.000 | 18.000 | | 18.000 | 18.000 |
| 6110 | 01 | | | | ORDINE PUBLICA SI SIGURANTA NATIONALA | | 3.363.100 | 2.186.000 | 3.363.100 | 3.078.012 | 958.382 | 958.382 | 1.921.979 |
| | 10 | | | | CHELTUIELI CURENTE | | 3.363.100 | 2.186.000 | 3.363.100 | 3.078.012 | 958.382 | 958.382 | 1.921.979 |
| | 10 | 01 | | | TITLUL I CHELTUIELI DE PERSONAL | | 2.588.100 | 1.731.000 | 2.588.100 | 2.588.100 | 892.365 | 892.365 | 1.598.009 |
| | 10 | 01 | | | Cheltuieli salariale in bani | | 1.790.000 | 1.180.000 | 1.790.000 | 1.790.000 | 615.451 | 615.451 | 1.134.834 |
| | 10 | 01 | 01 | | Salarii de baza | | 1.460.000 | 950.000 | 1.460.000 | 1.460.000 | 513.244 | 513.244 | 902.381 |
| | 10 | 01 | 05 | | Sporuri pentru conditii de munca | | 90.000 | 60.000 | 90.000 | 90.000 | 31.170 | 31.170 | 59.303 |
| | 10 | 01 | 06 | | Alte sporuri | | 120.000 | 80.000 | 120.000 | 120.000 | 40.658 | 40.658 | 82.114 |
| | 10 | 01 | 30 | | Alte drepturi salariale in bani | | 120.000 | 90.000 | 120.000 | 120.000 | 30.979 | 30.979 | 91.036 |
| | 10 | 02 | | | Cheltuieli salariale in natura | | 210.500 | 143.000 | 210.500 | 210.500 | 80.919 | 80.919 | 148.604 |
| | 10 | 02 | 01 | | Tichete de masa | | 30.000 | 30.000 | 30.000 | 30.000 | 2.082 | 2.082 | 27.918 |
| | 10 | 02 | 02 | | Norme de hrana | | 180.500 | 113.000 | 180.500 | 180.500 | 78.837 | 78.837 | 120.686 |

| Capi- tol | Sub- capitol | Pa- ra- graf | Ar- ti- col | Al- ne- at | Denumire indicator | Credite de angajament | Credite bugetare | | Angajamente bugetare | Angajamente legale | Plati efectuate | Angajamente legale de platit | Crestutului efective |
|--------------|-----------------|--------------------|-------------------|------------------|--|--------------------------|------------------|------------|-------------------------|-----------------------|--------------------|------------------------------------|-------------------------|
| | | | | | | | initiale | definitive | | | | | |
| A | | | | | B | 1 | 2 | 3 | 4 | 5 | 6 | 7=5-6 | 8 |
| | 10 | 03 | | | Contributii | | 587.600 | 408.000 | 587.600 | 587.600 | 391.605 | 195.995 | 314.571 |
| | 10 | 03 | 01 | | Contributii de asigurari sociale de stat | | 443.000 | 303.200 | 443.000 | 443.000 | 302.935 | 140.065 | 236.837 |
| | 10 | 03 | 02 | | Contributii de asigurari de somaj | | 11.000 | 8.000 | 11.000 | 11.000 | 6.499 | 4.501 | 5.669 |
| | 10 | 03 | 03 | | Contributii de asigurari sociale de sanatate | | 110.000 | 80.000 | 110.000 | 110.000 | 67.588 | 42.412 | 59.118 |
| | 10 | 03 | 04 | | Contributii de asigurari pentru accidente de munca si boli profesionale | | 8.600 | 6.800 | 8.600 | 8.600 | 4.647 | 3.953 | 3.285 |
| | 10 | 03 | 06 | | Contributii pentru concedii si indemnizatii | | 15.000 | 10.000 | 15.000 | 15.000 | 9.936 | 5.064 | 9.662 |
| | 20 | | | | TITLUL II BUNURI SI SERVICII | | 775.000 | 455.000 | 775.000 | 489.912 | 423.895 | 66.017 | 323.970 |
| | 20 | 01 | | | Bunuri si servicii | | 366.000 | 182.000 | 366.000 | 198.160 | 170.984 | 27.176 | 169.192 |
| | 20 | 01 | 01 | | Furnituri de birou | | 10.000 | 6.000 | 10.000 | 5.496 | 4.340 | 1.156 | 3.457 |
| | 20 | 01 | 02 | | Materiale pentru curatenie | | 2.000 | 2.000 | 2.000 | 1.898 | 1.366 | 532 | 1.402 |
| | 20 | 01 | 03 | | Incalzit, iluminat si forta motrica | | 43.000 | 25.000 | 43.000 | 24.593 | 24.353 | 240 | 23.166 |
| | 20 | 01 | 04 | | Apa, canal si salubritate | | 6.000 | 4.000 | 6.000 | 3.103 | 3.103 | | 3.602 |
| | 20 | 01 | 05 | | Carburanti si lubrifianti | | 152.000 | 82.000 | 152.000 | 88.209 | 81.940 | 6.269 | 82.352 |
| | 20 | 01 | 06 | | Piese de schimb | | 37.000 | 17.000 | 37.000 | 25.651 | 14.620 | 11.031 | 14.520 |
| | 20 | 01 | 08 | | Posta, telecomunicatii, radio, tv, internet | | 60.000 | 30.000 | 60.000 | 33.823 | 29.246 | 4.577 | 29.887 |
| | 20 | 01 | 09 | | Materiale si prestari de servicii cu caracter functional | | 17.000 | 7.000 | 17.000 | 6.091 | 5.507 | 584 | 4.529 |
| | 20 | 01 | 30 | | Alte bunuri si servicii pentru intretinere si functionare | | 39.000 | 9.000 | 39.000 | 9.296 | 6.509 | 2.787 | 6.277 |
| | 20 | 02 | | | Reparatii curente | | 41.000 | 21.000 | 41.000 | 22.303 | 19.331 | 2.972 | 16.814 |
| | 20 | 05 | | | Bunuri de natura obiectelor de inventar | | 98.000 | 78.000 | 98.000 | 84.403 | 73.483 | 10.920 | 723 |

| Capi- tol | Sub- capi- tol | Pa- ra- graf | Gra- da / titlu | Ar- ti- col | Ali- ne- at | Denumire indicator | Credite de angajament | Credite bugetare | | Angajamente bugetare | Angajamente legale | Plati efectuate | Angajamente legale de platit | Cheltuieli efective |
|--------------|----------------------|--------------------|-----------------------|-------------------|-------------------|--|--------------------------|------------------|------------|-------------------------|-----------------------|--------------------|------------------------------------|------------------------|
| | | | | | | | | initiale | definitive | | | | | |
| A | | | | | | B | 1 | 2 | 3 | 4 | 5 | 6 | 7-5-6 | 8 |
| | | | 20 | 05 | 01 | Uniforme si echipament | | 56.000 | 46.000 | 56.000 | 43.899 | 43.899 | | 723 |
| | | | 20 | 05 | 30 | Alte obiecte de inventar | | 42.000 | 32.000 | 42.000 | 40.504 | 29.584 | 10.920 | |
| | | | 20 | 06 | | Deplasari, detasari, transferari | | 14.000 | 10.000 | 14.000 | 9.551 | 9.551 | | 9.551 |
| | | | 20 | 06 | 01 | Deplasari interne, detasari, transferari | | 14.000 | 10.000 | 14.000 | 9.551 | 9.551 | | 9.551 |
| | | | 20 | 11 | | Carti, publicatii si materiale documentare | | 1.000 | 1.000 | 1.000 | 98 | 75 | 23 | 75 |
| | | | 20 | 13 | | Pregatire profesionala | | 85.000 | 45.000 | 85.000 | 44.667 | 44.667 | | 44.667 |
| | | | 20 | 14 | | Protectia muncii | | 6.000 | 4.000 | 6.000 | 4.000 | 4.000 | | 4.000 |
| | | | 20 | 30 | | Alte cheltuieli | | 164.000 | 114.000 | 164.000 | 126.730 | 101.804 | 24.926 | 78.948 |
| | | | 20 | 30 | 01 | Reclama si publicitate | | 8.000 | 8.000 | 8.000 | 7.252 | 6.752 | 500 | 6.252 |
| | | | 20 | 30 | 02 | Protocol si reprezentare | | 2.000 | 2.000 | 2.000 | 1.430 | 1.430 | | 1.430 |
| | | | 20 | 30 | 03 | Prime de asigurare non-viata | | 19.000 | 9.000 | 19.000 | 5.551 | 5.551 | | 5.551 |
| | | | 20 | 30 | 04 | Chirii | | 61.000 | 41.000 | 61.000 | 40.529 | 40.529 | | 37.623 |
| | | | 20 | 30 | 30 | Alte cheltuieli cu bunuri si servicii | | 74.000 | 54.000 | 74.000 | 71.968 | 47.542 | 24.426 | 28.092 |
| 6510 | | | | | | INVATAMANT | | 4.065.000 | 2.891.000 | 4.065.000 | 1.972.779 | 1.781.352 | 191.427 | 1.761.818 |
| | | | 01 | | | CHELTUIELI CURENTE | | 4.065.000 | 2.891.000 | 4.065.000 | 1.972.779 | 1.781.352 | 191.427 | 1.761.818 |
| | | | 10 | | | TITLUL I CHELTUIELI DE PERSONAL | | | | | | | | |
| | | | 10 | 01 | | Cheltuieli salariale in bani | | 205.000 | 88.000 | 205.000 | 205.000 | 79.663 | 125.337 | 79.291 |
| | | | 10 | 01 | 11 | Fond aferent platii cu ora | | 161.000 | 67.000 | 161.000 | 161.000 | 62.703 | 98.297 | 62.247 |
| | | | 10 | 03 | | Contributii | | 161.000 | 67.000 | 161.000 | 161.000 | 62.703 | 98.297 | 62.247 |
| | | | 10 | 03 | 01 | Contributii de asigurari sociale de stat | | 44.000 | 21.000 | 44.000 | 44.000 | 16.960 | 27.040 | 17.044 |
| | | | 10 | 03 | 02 | Contributii de asigurari de somaj | | 32.000 | 14.000 | 32.000 | 32.000 | 13.044 | 18.956 | 12.948 |
| | | | 10 | 03 | 03 | Contributii de asigurari sociale de sanatate | | 1.000 | 1.000 | 1.000 | 1.000 | 241 | 759 | 259 |
| | | | 10 | 03 | 04 | Contributii de asigurari pentru sanatate | | 9.000 | 4.000 | 9.000 | 9.000 | 3.260 | 5.740 | 3.235 |

| Capi- tol | Sub- capi- tol | Pa- ra- graf | Cau- pa / Data | Ar- ti- col | Ali- ne- at | Denumire indicator | Credite de angajament | Credite bugetare | | Angajamente bugetare | Angajamente legale | Plati efectuate | Angajamente legale de platit | Cheltuieli efective |
|--------------|----------------------|--------------------|----------------------|-------------------|-------------------|--|--------------------------|------------------|------------|-------------------------|-----------------------|--------------------|------------------------------------|------------------------|
| | | | | | | | | initiale | definitive | | | | | |
| A | | | | | | B | 1 | 2 | 3 | 4 | 5 | 6 | 7=5-6 | 8 |
| | | | | | | accidente de munca si boli profesionale | | 1.000 | 1.000 | 1.000 | 1.000 | 94 | 906 | 94 |
| | 10 | 03 | 06 | | | Contributii pentru concedii si indemnizatii | | 1.000 | 1.000 | 1.000 | 1.000 | 321 | 679 | 528 |
| | 20 | 01 | | | | TITLUL II BUNURI SI SERVICII | | 3.860.000 | 2.803.000 | 3.860.000 | 1.767.779 | 1.701.689 | 66.090 | 1.682.527 |
| | 20 | 01 | | | | Bunuri si servicii | | 1.011.000 | 723.000 | 1.011.000 | 387.655 | 354.427 | 33.228 | 350.361 |
| | 20 | 01 | 01 | | | Furnituri de birou | | 61.000 | 43.000 | 61.000 | 17.120 | 17.120 | | 15.396 |
| | 20 | 01 | 02 | | | Materiale pentru curatenie | | 80.000 | 50.000 | 80.000 | 12.562 | 12.562 | | 13.027 |
| | 20 | 01 | 03 | | | Incalzit, iluminat si forta motrica | | 165.000 | 126.000 | 165.000 | 44.448 | 44.448 | | 44.448 |
| | 20 | 01 | 04 | | | Apa, canal si salubritate | | 24.000 | 23.000 | 24.000 | | | | |
| | 20 | 01 | 05 | | | Carburanti si lubrifianti | | 25.000 | 15.000 | 25.000 | 8.859 | 8.859 | | 7.894 |
| | 20 | 01 | 06 | | | Piese de schimb | | 1.000 | 1.000 | 1.000 | | | | |
| | 20 | 01 | 07 | | | Transport | | 1.000 | 1.000 | 1.000 | | | | |
| | 20 | 01 | 08 | | | Posta, telecomunicatii, radio, tv, internet | | 32.000 | 24.000 | 32.000 | 7.305 | 7.125 | 180 | 7.111 |
| | 20 | 01 | 09 | | | Materiale si prestari de servicii cu caracter functional | | 114.000 | 84.000 | 114.000 | 50.839 | 50.535 | 304 | 49.860 |
| | 20 | 01 | 30 | | | Alte bunuri si servicii pentru intretinere si functionare | | 508.000 | 356.000 | 508.000 | 246.522 | 213.778 | 32.744 | 212.625 |
| | 20 | 02 | | | | Reparatii curente | | 65.000 | 50.000 | 65.000 | 22.909 | 16.965 | 5.944 | 11.965 |
| | 20 | 03 | | | | Hrana | | 2.483.000 | 1.796.000 | 2.483.000 | 1.265.530 | 1.244.815 | 20.715 | 1.282.625 |
| | 20 | 03 | 01 | | | Hrana pentru oameni | | 2.483.000 | 1.796.000 | 2.483.000 | 1.265.530 | 1.244.815 | 20.715 | 1.282.625 |
| | 20 | 05 | | | | Bunuri de natura obiectelor de inventar | | 161.000 | 140.000 | 161.000 | 46.912 | 46.912 | | 2.035 |
| | 20 | 05 | 01 | | | Uniforme si echipament | | 5.000 | 5.000 | 5.000 | | | | |
| | 20 | 05 | 03 | | | Lenjerie si accesorii de pat | | 3.000 | 3.000 | 3.000 | 2.208 | 2.208 | | |
| | 20 | 05 | 30 | | | Alte obiecte de inventar | | 153.000 | 132.000 | 153.000 | 44.704 | 44.704 | | |
| | 20 | 06 | | | | Deplasari, detasari, transferari | | 25.000 | 22.000 | 25.000 | 8.429 | 8.429 | | 8.429 |

| Capi- tol | Sub- capi- tol | Pa- ra- gra- ful | Cru- pa / Titlu | Ar- ti- col | Al- ne- at | Denumire indicator | Credite de angajament | Credite bugetare | | Angajamente bugetare | Angajamente legale | Plati efectuate | Angajamente legale de platit | Cheltuieli efective |
|--------------|----------------------|---------------------------|-----------------------|-------------------|------------------|--|--------------------------|------------------|------------|-------------------------|-----------------------|--------------------|------------------------------------|------------------------|
| | | | | | | | | initiale | definitive | | | | | |
| A | | | | | | B | 1 | 2 | 3 | 4 | 5 | 6 | 7=5-6 | 8 |
| | 20 | 06 | 01 | | | Deplasari interne, detasari, transferari | | 25.000 | 22.000 | 25.000 | 8.429 | 8.429 | | 8.429 |
| | 20 | 11 | | | | Carti, publicatii si materiale documentare | | 10.000 | 10.000 | 10.000 | | | | |
| | 20 | 30 | | | | Alte cheltuieli | | 105.000 | 62.000 | 105.000 | 36.344 | 30.141 | 6.203 | 27.112 |
| | 20 | 30 | 01 | | | Reclama si publicitate | | 11.000 | 9.000 | 11.000 | 2.276 | 1.676 | 600 | 2.276 |
| | 20 | 30 | 02 | | | Protocol si reprezentare | | 5.000 | 4.000 | 5.000 | 299 | 299 | | 299 |
| | 20 | 30 | 30 | | | Alte cheltuieli cu bunuri si servicii | | 89.000 | 49.000 | 89.000 | 33.769 | 28.166 | 5.603 | 24.537 |
| 6710 | 01 | | | | | CULTURA, RECREERE SI RELIGIE | | 2.161.500 | 1.241.500 | 2.161.312 | 2.031.933 | 984.276 | 1.047.657 | 1.067.244 |
| | 10 | | | | | CHELTUIELI CURENTE | | 2.161.500 | 1.241.500 | 2.161.500 | 2.032.121 | 984.464 | 1.047.657 | 1.067.244 |
| | 10 | 01 | | | | TITLUL I CHELTUIELI DE PERSONAL | | 1.550.000 | 890.000 | 1.550.000 | 1.550.000 | 691.631 | 858.369 | 722.563 |
| | 10 | 01 | | | | Cheltuieli salariale in bani | | 1.250.000 | 695.000 | 1.250.000 | 1.250.000 | 571.093 | 678.907 | 601.822 |
| | 10 | 01 | 01 | | | Salarii de baza | | 965.000 | 504.000 | 965.000 | 965.000 | 414.932 | 550.068 | 445.709 |
| | 10 | 01 | 06 | | | Alte sporuri | | 15.000 | 10.000 | 15.000 | 15.000 | 4.380 | 10.620 | 4.332 |
| | 10 | 01 | 10 | | | Fond pentru posturi ocupate prin cumul | | 30.000 | 20.000 | 30.000 | 30.000 | 13.752 | 16.248 | 13.752 |
| | 10 | 01 | 12 | | | Indemnizatii platite unor persoane din afara unitatii | | 200.000 | 135.000 | 200.000 | 200.000 | 127.366 | 72.634 | 127.366 |
| | 10 | 01 | 13 | | | Indemnizatii de delegare | | 15.000 | 9.000 | 15.000 | 15.000 | 1.135 | 13.865 | 1.135 |
| | 10 | 01 | 16 | | | Alocatii pentru locuinte | | 25.000 | 17.000 | 25.000 | 25.000 | 9.528 | 15.472 | 9.528 |
| | 10 | 03 | | | | Contributii | | 300.000 | 195.000 | 300.000 | 300.000 | 120.538 | 179.462 | 120.741 |
| | 10 | 03 | 01 | | | Contributii de asigurari sociale de stat | | 220.000 | 140.000 | 220.000 | 220.000 | 90.542 | 129.458 | 91.805 |
| | 10 | 03 | 02 | | | Contributii de asigurari de somaj | | 10.000 | 6.000 | 10.000 | 10.000 | 2.130 | 7.870 | 2.141 |
| | 10 | 03 | 03 | | | Contributii de asigurari sociale de sanatate | | 55.000 | 40.000 | 55.000 | 55.000 | 22.519 | 32.481 | 22.635 |
| | 10 | 03 | 04 | | | Contributii de asigurari pentru accidente de munca si boli profesionale | | 5.000 | 3.000 | 5.000 | 5.000 | 1.254 | 3.746 | 1.260 |


| Capi- tol | Sub- capit- ol | Pa- ra- graf | Gra- ps / Titlu | Ar- ti- col | Ali- ne- at | Denumire indicator | Credite de angajament | Credite bugetare | | Angajamente bugetare | Angajamente legale | Plati efectuate | Angajamente legale de platit | Cheltuieli efective |
|--------------|----------------------|--------------------|-----------------------|-------------------|-------------------|--|--------------------------|------------------|------------|-------------------------|-----------------------|--------------------|------------------------------------|------------------------|
| | | | | | | | | initiale | definitive | | | | | |
| A | | | | | | B | 1 | 2 | 3 | 4 | 5 | 6 | 7=5-6 | 8 |
| | 10 | 03 | 06 | | | Contributii pentru concedii si indemnizatii | | 10.000 | 6.000 | 10.000 | 10.000 | 4.093 | 5.907 | 3.700 |
| | 20 | | | | | TITLUL II BUNURI SI SERVICII | | 611.500 | 351.500 | 611.500 | 482.121 | 292.833 | 189.288 | 344.681 |
| | 20 | 01 | | | | Bunuri si servicii | | 497.500 | 264.500 | 497.500 | 407.610 | 238.323 | 169.287 | 294.205 |
| | 20 | 01 | 01 | | | Furnituri de birou | | 13.000 | 8.000 | 13.000 | 11.488 | 7.121 | 4.367 | 11.955 |
| | 20 | 01 | 02 | | | Materiale pentru curatenie | | 11.000 | 9.000 | 11.000 | 9.779 | 7.899 | 1.880 | 1.773 |
| | 20 | 01 | 03 | | | Incalzit, iluminat si forta motrica | | 104.500 | 66.000 | 104.500 | 82.203 | 63.179 | 17.024 | 56.636 |
| | 20 | 01 | 04 | | | Apa, canal si salubritate | | 7.000 | 6.000 | 7.000 | 6.995 | 5.917 | 1.078 | 3.410 |
| | 20 | 01 | 07 | | | Transport | | 10.000 | 6.000 | 10.000 | 9.474 | 5.772 | 3.702 | 9.062 |
| | 20 | 01 | 08 | | | Posta, telecomunicatii, radio, tv, internet | | 32.000 | 18.000 | 32.000 | 19.654 | 15.107 | 4.547 | 16.833 |
| | 20 | 01 | 09 | | | Materiale si prestari de servicii cu caracter functional | | 75.000 | 30.000 | 75.000 | 56.266 | 28.632 | 27.634 | 14.504 |
| | 20 | 01 | 30 | | | Alte bunuri si servicii pentru intretinere si functionare | | 245.000 | 121.500 | 245.000 | 211.751 | 102.696 | 109.055 | 180.032 |
| | 20 | 05 | | | | Bunuri de natura obiectelor de inventar | | 18.000 | 15.000 | 18.000 | 11.657 | 11.657 | | |
| | 20 | 05 | 30 | | | Alte obiecte de inventar | | 18.000 | 15.000 | 18.000 | 11.657 | 11.657 | | |
| | 20 | 06 | | | | Deplasari, detasari, transferari | | 15.000 | 12.000 | 15.000 | 7.284 | 7.284 | | |
| | 20 | 06 | 01 | | | Deplasari interne, detasari, transferari | | 10.000 | 7.000 | 10.000 | 5.686 | 5.686 | | |
| | 20 | 06 | 02 | | | Deplasari in strainatate | | 5.000 | 5.000 | 5.000 | 1.598 | 1.598 | | |
| | 20 | 11 | | | | Carti, publicatii si materiale documentare | | 3.000 | 2.000 | 3.000 | | | | |
| | 20 | 12 | | | | Consultanta si expertiza | | 2.000 | 2.000 | 2.000 | 2.000 | 1.200 | 800 | 2.000 |
| | 20 | 13 | | | | Pregatire profesionala | | 12.000 | 10.000 | 12.000 | 2.765 | 2.765 | | 3.765 |
| | 20 | 14 | | | | Protectia muncii | | 1.000 | 1.000 | 1.000 | | | | |
| | 20 | 30 | | | | Alte cheltuieli | | 63.000 | 45.000 | 63.000 | 50.805 | 31.604 | 19.201 | 37.427 |

| Capi- tol | Sub- capi- tol | Pa- ra- graf | Cre- pa / titlu | Ar- ti- col | Al- ne- at | Denumire indicator | Credite de angajament | Credite bugetare | | Angajamente bugetare | Angajamente legale | Plati efectuate | Angajamente legale de platit | Cheltuieli efective |
|--------------|----------------------|--------------------|-----------------------|-------------------|------------------|---|--------------------------|------------------|------------|-------------------------|-----------------------|--------------------|------------------------------------|------------------------|
| | | | | | | | | initiale | definitive | | | | | |
| A | | | | | | B | 1 | 2 | 3 | 4 | 5 | 6 | 7=5-6 | 8 |
| | 20 | 30 | 03 | | | Prime de asigurare non-viata | | 20.000 | 15.000 | 20.000 | 14.900 | 7.725 | 7.175 | 14.900 |
| | 20 | 30 | 04 | | | Chirii | | 10.000 | 7.000 | 10.000 | 9.027 | 3.649 | 5.378 | 14.900 |
| | 20 | 30 | 30 | | | Alte cheltuieli cu bunuri si servicii | | 33.000 | 23.000 | 33.000 | 26.878 | 20.230 | 6.648 | 22.527 |
| | 84 | | | | | PLATI EFECTUATE IN ANII PRECEDENTI SI RECUPERATE IN ANUL CURENT | | | | -188 | -188 | -188 | | |
| | 85 | | | | | Titlul XV PLATI EFECTUATE IN ANII PRECEDENTI SI RECUPERATE IN ANUL CURENT | | | | -188 | -188 | -188 | | |
| | 85 | 01 | | | | Plati efectuate in anii precedenti si recuperate in anul curent | | | | -188 | -188 | -188 | | |
| | 85 | 01 | 01 | | | Plati efectuate in anii precedenti si recuperate in anul curent (SF) | | | | -188 | -188 | -188 | | |
| 6810 | 01 | | | | | ASIGURARI SI ASISTENTA SOCIALA | | 31.180 | 20.000 | 31.180 | 21.000 | 19.097 | 1.903 | 18.398 |
| | 20 | | | | | CHELTUIELI CURENTE | | 31.180 | 20.000 | 31.180 | 21.000 | 19.097 | 1.903 | 18.398 |
| | 20 | 03 | | | | TITLUL II BUNURI SI SERVICII | | 31.180 | 20.000 | 31.180 | 21.000 | 19.097 | 1.903 | 18.398 |
| | 20 | 03 | 01 | | | Hrana | | 28.180 | 18.000 | 28.180 | 18.000 | 17.903 | 97 | 17.344 |
| | 20 | 03 | 01 | | | Hrana pentru oameni | | 28.180 | 18.000 | 28.180 | 18.000 | 17.903 | 97 | 17.344 |
| | 20 | 30 | | | | Alte cheltuieli | | 3.000 | 2.000 | 3.000 | 3.000 | 1.194 | 1.806 | 1.054 |
| | 20 | 30 | 30 | | | Alte cheltuieli cu bunuri si servicii | | 3.000 | 2.000 | 3.000 | 3.000 | 1.194 | 1.806 | 1.054 |
| 8310 | | | | | | AGRICULTURA, SILVICULTURA, SI VANATOARE | | 16.580 | 12.000 | 16.580 | 2.185 | 2.185 | | 2.185 |
| | 01 | | | | | CHELTUIELI CURENTE | | 16.580 | 12.000 | 16.580 | 2.185 | 2.185 | | 2.185 |
| | 20 | | | | | TITLUL II BUNURI SI SERVICII | | 16.580 | 12.000 | 16.580 | 2.185 | 2.185 | | 2.185 |
| | 20 | 01 | | | | Bunuri si servicii | | 16.580 | 12.000 | 16.580 | 2.185 | 2.185 | | 2.185 |
| | 20 | 01 | 30 | | | Alte bunuri si servicii pentru intretinere si functionare | | 16.580 | 12.000 | 16.580 | 2.185 | 2.185 | | 2.185 |

| Capi- tol | Sub- capi- tol | Pa- ra- graf | Ar- ti- col | Ali- ne- at | Denumire indicator | Credite de angajament | Credite bugetare | | Angajamente legale | Angajamente legale de platit | Plati efectuate | Cheltuieli efective | |
|--------------|----------------------|--------------------|-------------------|-------------------|---|--------------------------|------------------|------------|-----------------------|------------------------------------|--------------------|------------------------|---|
| | | | | | | | initiale | definitive | | | | | |
| A | | | | | B | 1 | 2 | 3 | 4 | 5 | 6 | 7=5-6 | 8 |
| 8710 | | | 01 | | ALTE ACTIUNI ECONOMICE | | 2.600 | 2.000 | 2.600 | 999 | 999 | | |
| | | | 20 | | CHELTUIELI CURENTE | | 2.600 | 2.000 | 2.600 | 999 | 999 | | |
| | | | 20 | 05 | TITLUL II BUNURI SI SERVICII | | 2.600 | 2.000 | 2.600 | 999 | 999 | | |
| | | | 20 | 05 | Bunuri de natura obiectelor de inventar | | 2.600 | 2.000 | 2.600 | 999 | 999 | | |
| | | | 20 | 05 | Alte obiecte de inventar | | 2.600 | 2.000 | 2.600 | 999 | 999 | | |
| 9910 | 96 | | | | excedenti/deficit sect funct | | -413.960 | -301.200 | 2.600 | 999 | 90.927 | | |

Conducatorul institutiei,

DR. ING. FLORIN CIRCUMARU



Conducatorul compartimentului
financiar-contabil


ER. MATECISA CRISTEA

CONTUL DE EXECUTIE AL INSTITUTIILOR PUBLICE FINANTATE
DIN VENITURI PROPRII SI SUBVENTII DIN BUGETUL LOCAL - VENITURI
SECTIUNEA DE DEZVOLTARE
30.06.2012

| Capi- tol | Sub- capi- tol | Pa- ra- gra- ful | Gra- pă / titlu | Ar- ti- col | Ali- ne- at | Denumire indicator | Prevederi bugetare initiale | Prevederi bugetare definitive | Drepturi constatate | | | Incasari realizate | Stingeri pe alte cai decat incasari | Pag. 1 - lei- |
|--------------|----------------------|---------------------------|-----------------------|-------------------|-------------------|--|-----------------------------------|-------------------------------------|---------------------|------------------------|--------------------|-----------------------|---|----------------|
| | | | | | | | | | Total, din care: | din anii precedenti | din anul curent | | | |
| | | | | | | B | 1 | 2 | 3=4+5 | 4 | 5 | 6 | 7 | 8=3-6-7 |
| 0001 | 10 | | | | | TOTAL VENITURI-VENITURI | 200.000 | 120.000 | 114.164 | | 114.164 | 114.164 | | |
| 0002 | | | | | | I. VENITURI CURENTE | 200.000 | 120.000 | 114.164 | | 114.164 | 114.164 | | |
| 2900 | | | | | | C. VENITURI NEFISCALE | 200.000 | 120.000 | 114.164 | | 114.164 | 114.164 | | |
| 3300 | | | | | | C2. VANZARI DE BUNURI SI SERVICII | 200.000 | 120.000 | 114.164 | | 114.164 | 114.164 | | |
| 3710 | | | | | | TRANSFERURI VOLUNTARE, ALTELE DECAT SUBVENTIILE | 200.000 | 120.000 | 114.164 | | 114.164 | 114.164 | | |
| | 04 | | | | | Varsaminte din sectiunea de functionare | 200.000 | 120.000 | 114.164 | | 114.164 | 114.164 | | |


Conducatorul institutului,

DR. ING. FLORIN CARCIUMARU



Conducatorul compartimentului
financiar-contabil


EE. MIHAELA CERNEA



| Capi- tol | Sub- capi- tol | Pa- ra- graf | Cru- pa / TNR | Ar- ti- col | Ali- ne- at | Denumire indicator | Credite de angajament | Credite bugetare | | Angajamente bugetare | Angajamente legale | Plati efectuate | Angajamente legale de platit | Cheltuieli efective | |
|--------------|----------------------|--------------------|---------------------|-------------------|-------------------|---|--------------------------|------------------|------------|-------------------------|-----------------------|--------------------|------------------------------------|------------------------|-------|
| | | | | | | | | initiale | definitive | | | | | | |
| A | | | | | | B | I | 2 | 3 | 4 | 5 | 6 | 7=5-6 | 8 | |
| 71 01 01 | | | | | | Constructii | | | | | | | | | |
| 71 01 02 | | | | | | Masini, echipamente si mijloace de transport | | | | | | | | | 1.242 |
| 9910 97 | | | | | | excedent/deficit secti dezv | | | -40.000 | | | | | | 6.573 |

Conducatorul institutiei,

AR. ING. FIORIN CARCIUMARU



Conducatorul compartimentului
financiar-contabil

EC. NARCISA COJIFEA

CONTUL DE EXECUTIE AL BUGETULUI LOCAL - VENITURI
 SECTIUNEA DE FUNCTIONARE
 30.06.2012

| Capi- tol | Sub- capi- tol | Pa- ra- gra- ful | Ar- ti- col | Ali- ne- at | Denumire indicator | Prevederi bugetare initiale | Prevederi bugetare definitive | Drepturi constatate | | | Pag. 1 - lei- | | |
|--------------|----------------------|---------------------------|-------------------|-------------------|---|-----------------------------------|-------------------------------------|---------------------|------------------------|--------------------|---------------|-----------------------|---|
| | | | | | | | | Total, din care: | din anii precedenti | din anul curent | | Incasari realizate | Stingeri pe alte cai decat incasari |
| A | | | | | B | I | 2 | 3=4+5 | 4 | 5 | 6 | 7 | 8=9+6-7 |
| 0001 | 02 | | | | TOTAL VENITURI-BUGET LOCAL | 143.897.470 | 81.423.050 | 3=4+5 | 4 | 5 | 6 | 7 | 8=9+6-7 |
| 0002 | | | | | I. VENITURI CURENTE | 143.344.470 | 81.090.050 | 96.205.866 | 14.786.754 | 81.419.112 | 70.636.628 | 195.760 | 25.373.478 |
| 0003 | | | | | A. VENITURI FISCALE | 146.092.000 | 77.479.000 | 96.088.304 | 14.786.754 | 81.301.550 | 70.519.066 | 195.760 | 25.373.478 |
| 0004 | | | | | A1. IMPOZIT PE VENIT, PROFIT SI CASTIGURI DIN CAPITAL | 53.008.000 | 29.670.000 | 84.646.273 | 6.521.200 | 78.125.073 | 70.056.604 | 41.566 | 14.548.103 |
| 0102 | 01 | | | | A1.1 IMPOZIT PE VENIT, PROFIT SI CASTIGURI DIN CAPITAL DE LA PERSOANE JURIDICE | 850.000 | 500.000 | 309.556 | | 309.556 | 309.556 | | |
| 0300 | 02 | | | | A1.2 IMPOZIT PE VENIT, PROFIT SI CASTIGURI DIN CAPITAL DE LA PERSOANE FIZICE | 850.000 | 500.000 | 309.556 | | 309.556 | 309.556 | | |
| 0302 | 18 | | | | IMPOZIT PE VENIT | 52.158.000 | 29.170.000 | 22.316.890 | | 22.316.890 | 22.316.890 | | |
| 0402 | | | | | Impozitul pe veniturile din transferul proprietatilor imobiliare din patrimoniul personal | 1.020.000 | 600.000 | 371.164 | | 371.164 | 371.164 | | |
| 0700 | 02 | | | | COTE SI SUME DEFALCATE DIN IMPOZITUL PE VENIT | 1.138.000 | 570.000 | 640.483 | | 640.483 | 640.483 | | |
| 0702 | | | | | Cote defalcate din impozitul pe venit | 20.800.000 | 11.060.000 | 22.707.690 | 3.956.518 | 18.751.172 | 12.324.135 | 15.230 | 10.368.325 |
| | | | | | Sume alocate din cotele defalcate din impozitul pe venit pentru echilibrarea bugetelor locale | 50.000.000 | 28.000.000 | 21.305.243 | | 21.305.243 | 21.305.243 | | |
| | | | | | A3 IMPOZITE SI TAXE PE PROPRIETATE IMPOZITE SI TAXE PE PROPRIETATE | 20.800.000 | 11.060.000 | 22.707.690 | 3.956.518 | 18.751.172 | 12.324.135 | 15.230 | 10.368.325 |
| | | | | | | | | | 3.956.518 | 18.751.172 | 12.324.135 | 15.230 | 10.368.325 |
| | | | | | | | | | 3.956.518 | 18.751.172 | 12.324.135 | 15.230 | 10.368.325 |

| Capi- tol | Sub- capi- tol | Pa- ra- tol graf | Ar- ti- col | Al- ne- at | Denumire indicator | Prevederi bugetare | | Prevederi bugetare definitive | Drepturi constatate | | | Incasari realizate | Stingeri pe alte cai decat incasari | Pag. 2 - lei- |
|--------------|----------------------|---------------------------|-------------------|------------------|--|-----------------------|---|-------------------------------------|---------------------|---------------------|------------------------|-----------------------|---|---------------|
| | | | | | | bugetare initiale | 1 | | 2 | Total, din care: | din anii precedenti | | | |
| | | | | | B | | | | | | | | | |
| 0702 | 01 | | | | Impozit si taxa pe cladiri | 15.000.000 | 1 | 7.950.000 | 3=4+5 | 4 | 5 | 6 | 7 | 8=3-6-7 |
| | 01 | | | | Impozit pe cladiri de la persoane fizice | 5.000.000 | | 2.950.000 | 17.763.353 | 2.684.756 | 15.078.597 | 9.500.336 | 13.679 | 8.249.338 |
| | 02 | | | | Impozit si taxa pe cladiri de la persoane juridice | 10.000.000 | | 5.000.000 | 6.253.460 | 1.977.391 | 4.276.069 | 3.212.773 | 1.531 | 3.039.156 |
| | 02 | | | | Impozit si taxa pe teren | 4.000.000 | | 2.150.000 | 11.509.893 | 707.365 | 10.802.528 | 6.287.563 | 12.148 | 5.210.182 |
| | 01 | | | | Impozit pe terenuri de la persoane fizice | 2.100.000 | | 800.000 | 4.125.210 | 1.271.590 | 2.853.620 | 2.004.844 | 1.551 | 2.118.815 |
| | 02 | | | | Impozit si taxa pe teren de la persoane juridice | 1.600.000 | | 1.280.000 | 2.208.471 | 1.110.792 | 1.097.679 | 783.522 | 261 | 1.424.688 |
| | 03 | | | | Impozitul pe terenul extravilan | 300.000 | | 70.000 | 1.607.802 | 85.299 | 1.522.503 | 1.036.307 | 1.153 | 570.342 |
| | 03 | | | | Taxe judiciare de timbru si alte taxe de timbru | 1.800.000 | | 960.000 | 308.937 | 75.499 | 233.438 | 185.015 | 137 | 123.785 |
| 1000 | 02 | | | | A4 IMPOZITE SI TAXE PE BUNURI SI SERVICII | 72.267.000 | | 36.740.000 | 819.127 | 172 | 818.955 | 818.955 | | 172 |
| 1102 | | | | | SUME DEFALCATE DIN TVA | 63.047.000 | | 31.410.000 | 39.301.771 | 2.564.383 | 36.737.388 | 35.097.977 | 26.336 | 4.177.458 |
| | 02 | | | | Sume defalcate din taxa pe valoarea adaugata pentru finantarea cheltuielilor descentralizate la nivelul comunelor, oraselor, municipiilor, sectoarelor si Municipiului Bucuresti | | | | 30.928.728 | | 30.928.728 | 30.928.728 | | |
| | 06 | | | | Sume defalcate din taxa pe valoarea adaugata pentru echilibrarea bugetelor locale | 62.320.000 | | 31.070.000 | 30.588.728 | | 30.588.728 | 30.588.728 | | |
| 1202 | | | | | ALTE IMPOZITE SI TAXE GENERALE PE SI SERVICII | 727.000 | | 340.000 | 340.000 | | 340.000 | 340.000 | | |
| | | | | | | 500.000 | | 250.000 | 254.579 | 153.574 | 101.005 | 128.868 | | 125.711 |

| Capi- tot | Sub- capi- tot | Pa- ra- graf | Gra- pa / Titlu | Ar- ti- col | Ali- ne- at | Denumire indicator | Prevederi bugetare initiale | Prevederi bugetare definitive | Drepturi constatate | | | Incasari realizate | Stingeri pe alte cai decat incasari | Pag. 5 - lei- Drepturi constatate de incasat |
|--------------|----------------------|--------------------|-----------------------|-------------------|-------------------|--|-----------------------------------|-------------------------------------|---------------------|------------------------|--------------------|-----------------------|---|---|
| | | | | | | | | | Total, din care: | din anii precedenti | din anul curent | | | |
| 3702 | | | | | | B | I | 2 | | 4 | 5 | 6 | 7 | 8=3-6-7 |
| | | | | | | SUBVENTIILE | -20.498.730 | -6.574.150 | | | -4.777.869 | -4.777.869 | | |
| | 01 | | | | | Donatii si sponsorizari | 14.630 | 14.630 | | | 19.586 | 19.586 | | |
| | 03 | | | | | Varsaminte din sectiunea de functionare pentru finantarea sectiunii de dezvoltare a bugetului local(cu semnul minus) | -20.513.360 | -6.588.780 | | | -4.797.455 | -4.797.455 | | |
| 4100 | 02 | | | | | IV. SUBVENTII | 553.000 | 333.000 | | | 117.562 | 117.562 | | |
| 4200 | | | | | | SUBVENTII DE LA ALTE NIVELE ALE ADMINISTRATIEI PUBLICE | 553.000 | 333.000 | | | 117.562 | 117.562 | | |
| 4202 | | | | | | SUBVENTII DE LA BUGETUL DE STAT | 553.000 | 333.000 | | | 117.562 | 117.562 | | |
| | 34 | | | | | Subventii pentru acordarea ajutorului pentru incalzirea locuintei cu lemne, carbuni, combustibili petrolieri | 500.000 | 300.000 | | | 92.362 | 92.362 | | |
| | 41 | | | | | Subventii de la bugetul de stat pentru finantarea sanatatii | 50.000 | 30.000 | | | 25.200 | 25.200 | | |
| | 45 | | | | | Sume primite de administratiile locale in cadrul programelor finantate din Fondul Social European | 3.000 | 3.000 | | | | | | |



Conducatorul compartimentului
financiar-contabil